

PRESTACIÓN DE MATERNIDAD, PATERNIDAD Y EXCEDENCIA POR CUIDADO FAMILIAR. AÑO 2016

Prestaciones por maternidad y paternidad

AÑO 2016	La Rioja		España	
	Total	Variación anual (%)	Total	Variación anual (%)
Maternidad				
Número de procesos	1.850	-1,91	278.509	0,04
Percibidos				
Madre	1.803	-2,54	272.821	-0,13
Padre	47	30,56	5.688	9,22
Gasto en 2016 (en miles de euros)	10.375,18	0,16	1.560.976,19	-1,16
Paternidad				
Número de procesos	1.756	-1,40	244.468	2,37
Gasto en 2016 (en miles de euros)	1.436,90	-3,66	206.319,62	2,27
Excedencias por cuidado familiar				
	397	1,02	50.537	10,91
Mujeres	375	2,74	45.952	10,19
Hombres	22	-21,43	4.585	18,75

FUENTE: Ministerio de Empleo y Seguridad Social

La Seguridad Social en La Rioja dedicó cerca de 10,4 millones de euros (un 0,66% del total de España) al pago de la prestación económica por **maternidad** en el año 2016, lo que supone un incremento del 0,16% respecto al año anterior. A nivel nacional se ha producido un decremento del 1,16%.

En cuanto al número de procesos, La Rioja ha experimentado una disminución del 1,91%, al tiempo que en el ámbito nacional hay una subida del 0,04%.

El número de padres que han recibido la prestación de maternidad ha sido de 47, lo que implica un incremento del 30,56% respecto a 2015. Las mujeres representan el 97,46% de las personas beneficiadas por esta prestación.

Respecto a la prestación por paternidad, el número de procesos ha disminuido en la región, concretamente en un 1,40%. Lo mismo ha ocurrido con el gasto, la prestación ha bajado un 3,66%. Los datos para España reflejan un crecimiento en el número de procesos (2,37%) y en el de gasto (2,27%).

La excedencia por cuidado familiar es otra prestación en la que las mujeres han sido mayoría, de hecho, han representado el 94,46% del total. Este tipo de prestación ha crecido tanto en La Rioja (1,02%) como a nivel nacional (10,91%). Por sexo, en nuestra región ha crecido el número de mujeres (2,74%) y ha bajado el de hombres (-21,43%).

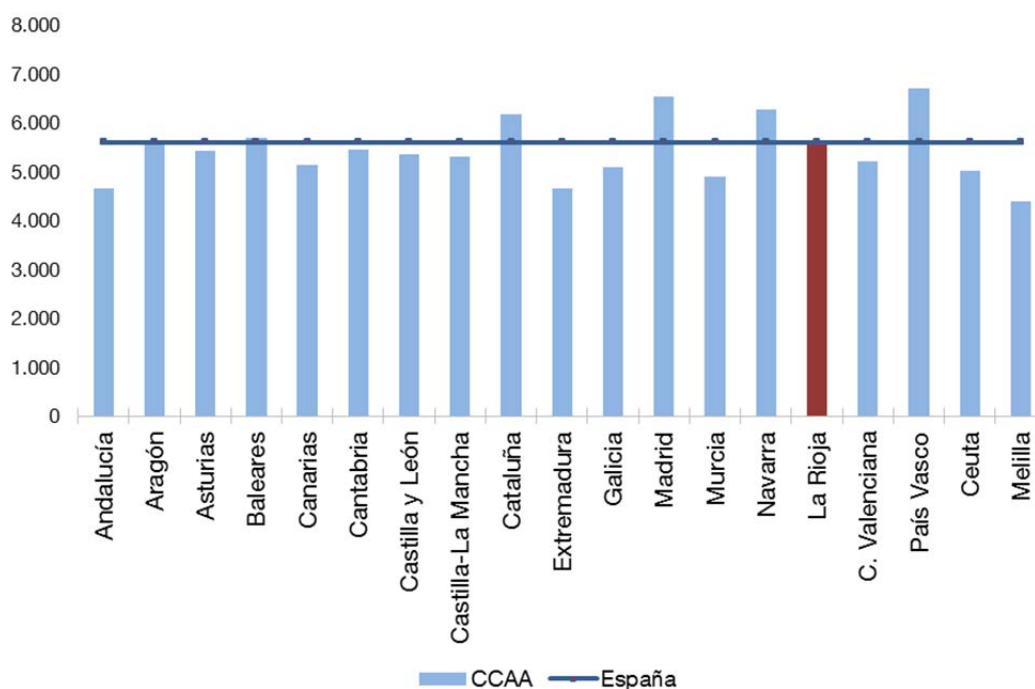
Maternidad

Por regiones, el mayor número de permisos por maternidad ha correspondido a Andalucía (49.613), Cataluña (48.814) y Madrid (47.325).

Las regiones que presentan mayor crecimiento en el número de procesos por maternidad en 2016 son: Extremadura (3,97%), Canarias (3,76%) y Baleares (3,02%). En el lado opuesto, los mayores descensos corresponden a: País Vasco (-3,54%), Ceuta (-2,17%) y La Rioja (-1,91%).

En relación al gasto destinado a la prestación por maternidad, donde más ha crecido ha sido en Canarias (4,52%), Extremadura (3,10%) y Baleares (2,46%). Los mayores descensos respecto a 2015 se producen, además de en Ceuta (-8,73%) y Melilla (-6,39%) en: País Vasco (-3,20%), Murcia (-3,16%) y Aragón (-2,85%).

Gasto medio por prestación de maternidad. Año 2016

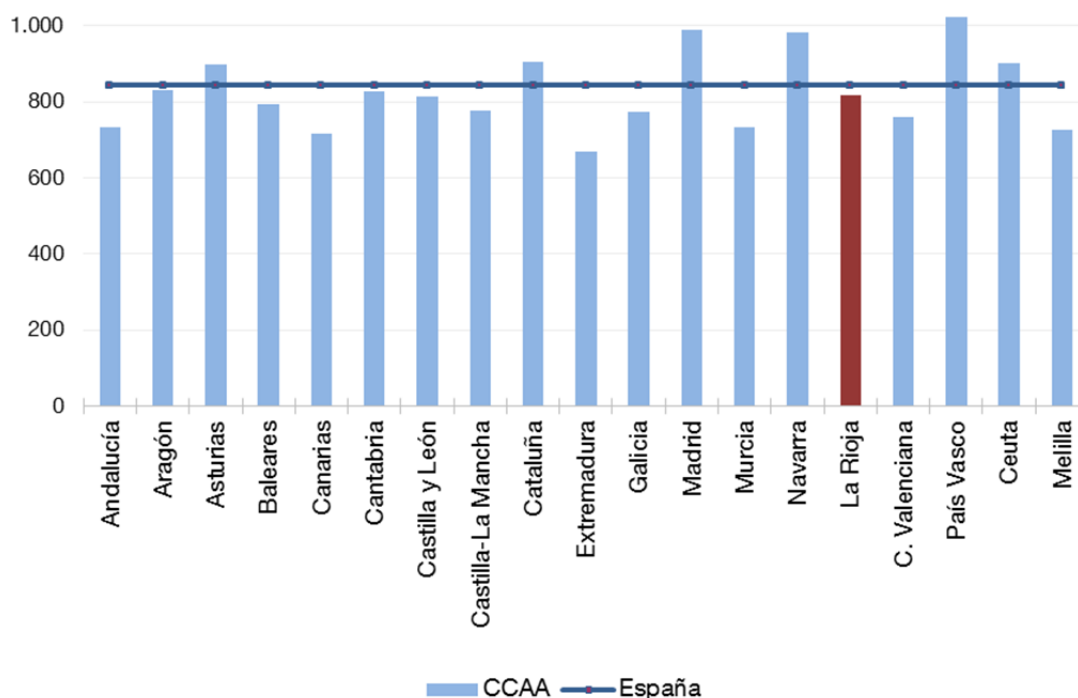


El gasto medio por prestación de maternidad para España ha sido 5.604,76 €. Por encima de esa cifra se sitúan 6 regiones: País Vasco (6.693,09 €), Madrid (6.522,46 €), Navarra (6.263,84 €), Cataluña (6.169,73 €), Baleares (5.680,01 €) y La Rioja (5.608,20 €).

Paternidad

El número de permisos por paternidad ha aumentado en 2016 en todas las regiones salvo en Ceuta (-2,98%), Aragón (-2,43%), País Vasco (-1,62%), La Rioja (-1,40%), Melilla (-1,05) y Navarra (-0,66%). En el lado opuesto, los mayores crecimientos se han producido en Extremadura (11,37%), Baleares (8,54%) y Murcia (6,41%).

Gasto medio por prestación de paternidad. Año 2016



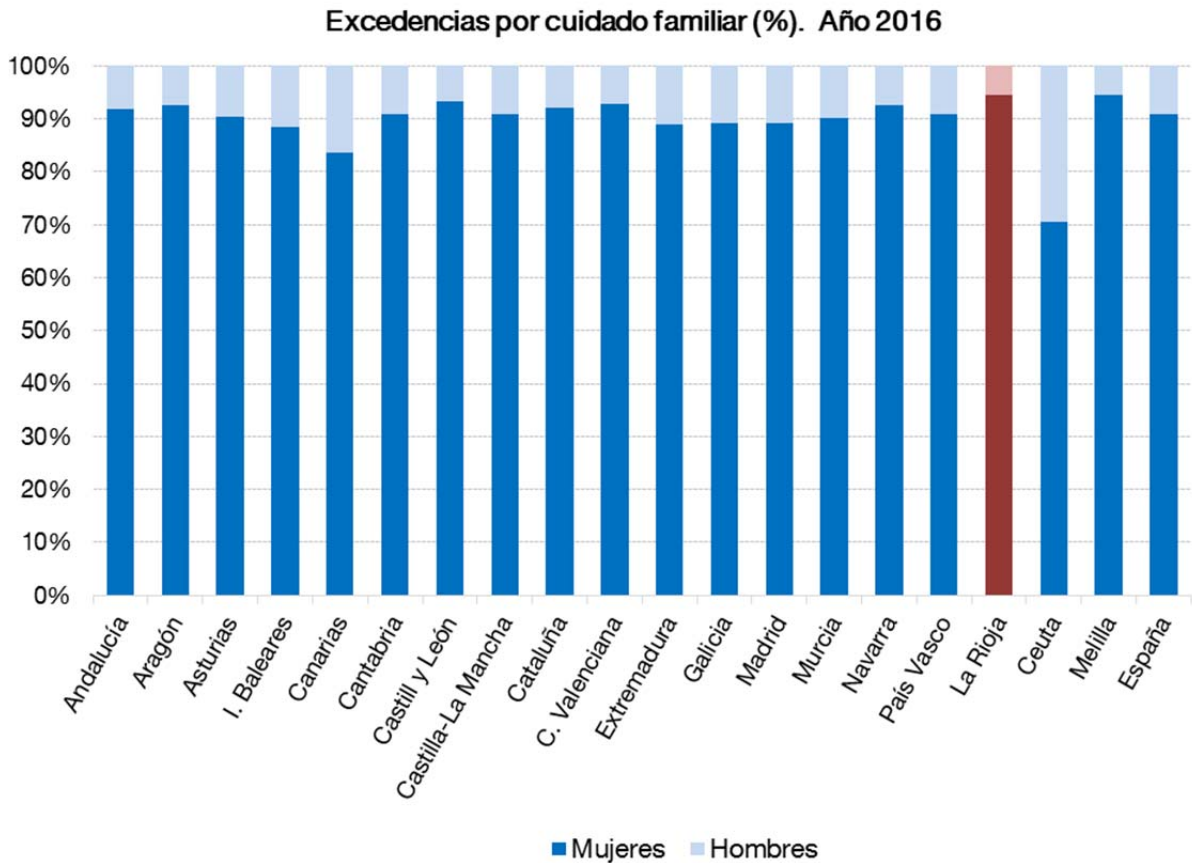
Respecto al gasto medio por prestación de paternidad, con mayor cuantía están: País Vasco (1.023,28 €), Madrid (988,01 €) y Navarra (982,38 €). La media nacional se sitúa en 843,95 €. La Rioja tiene una media de 818,28 €.

En cuanto al gasto destinado a la prestación por paternidad, los mayores incrementos se recogen en Extremadura (12,59%), Baleares (8,01%) y Canarias (6,72%). La media para el conjunto del Estado es de 2,27%.

Excedencias

Las excedencias por cuidado de hijo, menor acogido o familiar pueden ser solicitadas por todos los trabajadores, mujeres u hombres, si bien el porcentaje de mujeres es predominante en todas las regiones españolas.

Las regiones con un mayor porcentaje de hombres son Ceuta (29,41%), Canarias (16,40%) y Baleares (11,65%). La media nacional es del 9,07%. La Rioja es con un 5,54% la región con menor tasa de hombres. Le siguen Melilla (5,56%) y Castilla y León (6,70%).



Logroño, 26 de enero de 2017