

ENCUESTA DE POBLACIÓN ACTIVA

Principales Resultados

Encuesta de Población Activa

I Trimestre 2017		Variación		Variación	
		Trimestre anterior		Mismo trimestre año anterior	
		Diferencia	Porcentaje	Diferencia	Porcentaje
LA RIOJA					
Población de 16 años y más	259,1	-0,1	0,0	0,2	0,1
Activos	154,3	1,9	1,2	2,0	1,3
Ocupados	134,3	-1,4	-1,1	4,0	3,1
Parados	19,9	3,3	20,0	-2,0	-9,0
Inactivos	104,8	0,0	0,0	-1,9	-1,8
Tasa de actividad	59,54	0,74	-	0,74	-
Tasa de paro	12,92	2,02	-	-1,46	-
ESPAÑA					
Población de 16 años y más	38.608,0	23,1	0,1	116,1	0,3
Activos	22.693,3	-52,6	-0,2	-127,7	-0,6
Ocupados	18.438,3	-69,8	-0,4	408,7	2,3
Parados	4.255,0	17,2	0,4	-536,4	-11,2
Inactivos	15.914,7	75,7	0,5	243,8	1,6
Tasa de actividad	58,78	-0,17	-	-0,51	-
Tasa de paro	18,75	0,12	-	-2,25	-

Fuente: Encuesta de Población Activa. INE

Unidades: Valores absolutos en miles y tasas en porcentaje

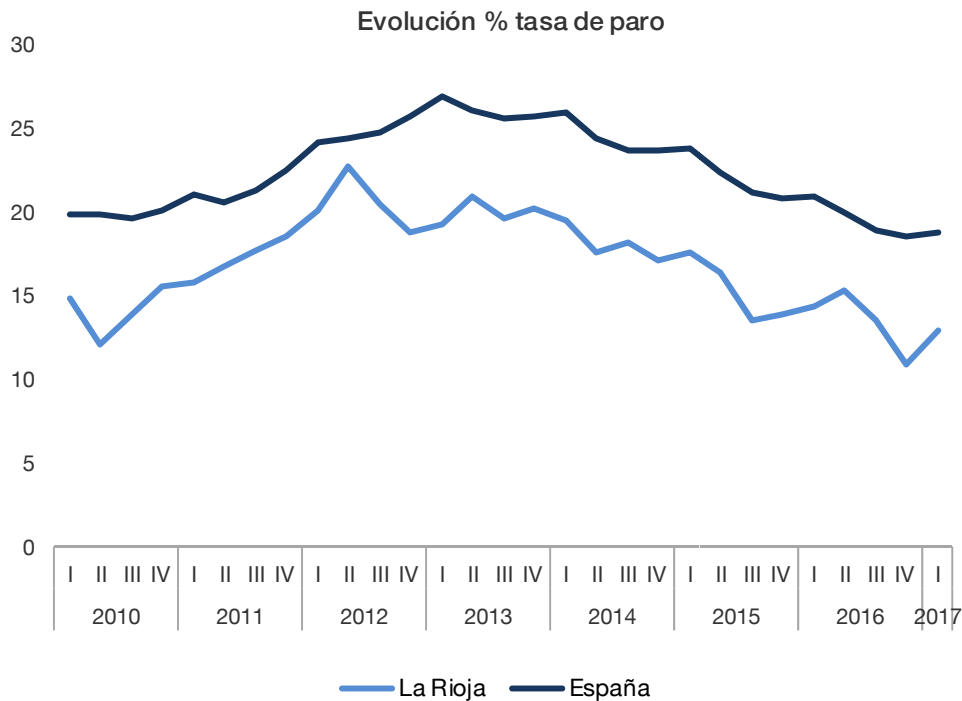
En La Rioja, la población activa crece en el primer trimestre un 1,2% y en términos interanuales el número de activos presenta un ascenso del 1,3%.

La tasa de actividad sube 0,74 puntos respecto al mismo trimestre del año anterior, con una tasa del 59,54%, frente al 58,78% registrado en el conjunto nacional.

El número de parados sube un 20,0% este trimestre y baja un 9,0% en los últimos doce meses.

La tasa de paro baja casi un punto y medio en La Rioja respecto al mismo trimestre del año anterior y se sitúa en el 12,92%, frente al 18,75% del conjunto nacional.

La población ocupada baja un 1,1% en el primer trimestre y la tasa anual sube un 3,1%.



Como se puede apreciar en el gráfico, la tasa de paro de La Rioja sigue siendo inferior a la registrada por el conjunto de la nación, con una diferencia de casi seis puntos (5,83).

Resultados por Comunidades Autónomas

Las comunidades con evolución trimestral más favorable del empleo son Andalucía (2,2%) y Asturias junto con Castilla-La Mancha (0,1%). Los mayores descensos se dan en Baleares (-4,3%), Cantabria (-2,4%) y Canarias (-2,0%).

En el último año los mayores incrementos se dan en Cantabria (5,9%), Murcia (5,3%) y Castilla-La Mancha (5,1%).

I TRIMESTRE 2017	Tasa de Actividad			Tasa de Paro		
	Total	Hombres	Mujeres	Total	Hombres	Mujeres
TOTAL	58,78	64,62	53,24	18,75	17,22	20,51
Andalucía	57,69	64,70	50,96	26,94	24,22	30,25
Aragón	58,76	64,59	53,12	13,32	10,87	16,20
Asturias	50,83	55,76	46,37	14,23	13,81	14,70
Baleares	61,78	68,58	55,10	16,76	15,79	17,93
Canarias	60,15	64,30	56,11	25,68	24,47	27,03
Cantabria	55,64	60,79	50,80	14,07	13,61	14,58
Castilla y León	54,53	60,52	48,72	15,13	13,68	16,89
Castilla-La Mancha	59,19	66,67	51,69	22,48	18,43	27,72
Cataluña	61,77	66,62	57,21	15,28	14,22	16,44
C.Valenciana	59,02	64,94	53,36	19,77	18,71	21,01
Extremadura	54,73	62,30	47,32	29,23	25,38	34,20
Galicia	53,28	57,93	49,02	17,36	17,19	17,54
Madrid	62,67	68,09	57,79	14,23	13,58	14,93
Murcia	59,47	66,99	52,04	19,34	15,72	23,94
Navarra	58,69	63,73	53,80	10,25	8,33	12,45
País Vasco	55,89	61,44	50,77	11,86	10,81	13,04
La Rioja	59,54	65,37	53,95	12,92	9,88	16,47

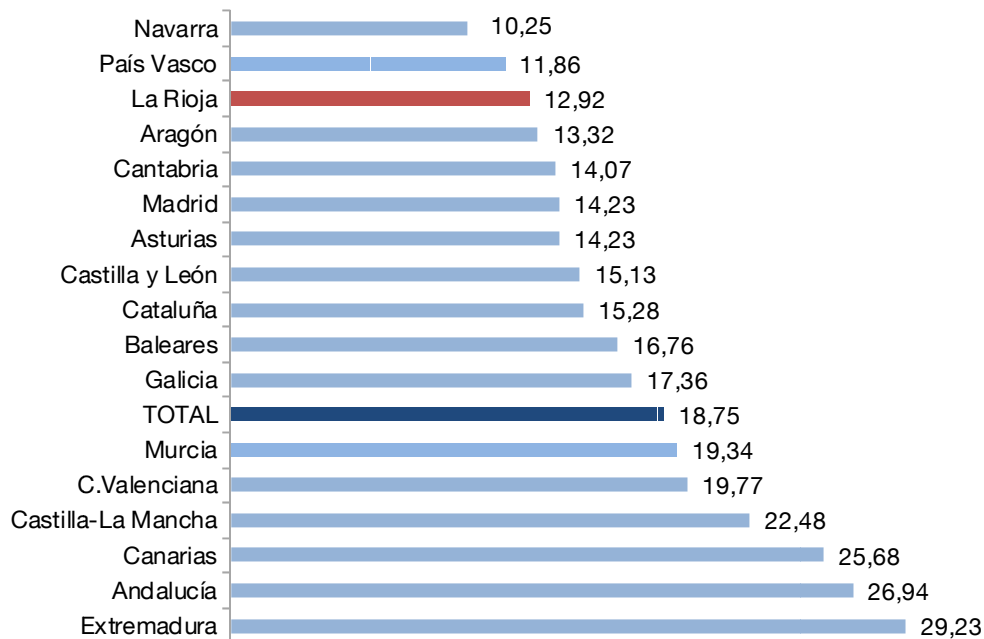
Fuente: Encuesta de Población Activa.INE

Las comunidades con evolución trimestral más favorable del paro son País Vasco (-4,6%), Andalucía (-4,3%) y Madrid (-3,1%). Los incrementos más acusados se dan en Baleares (20,3%), La Rioja (20,0%) y Cantabria (8,0%).

Las comunidades con las bajadas más acusadas en sus cifras de paro respecto al año anterior son Asturias (-28,1%), Navarra (-27,9%), Cantabria (-25,6%) y Castilla y León (-18,3%).

Entre las comunidades que presentan mejor tasa de paro se encuentran: Navarra (10,25%), País Vasco (11,86%), La Rioja (12,92%) y Aragón (13,32%).

Tasa de Paro

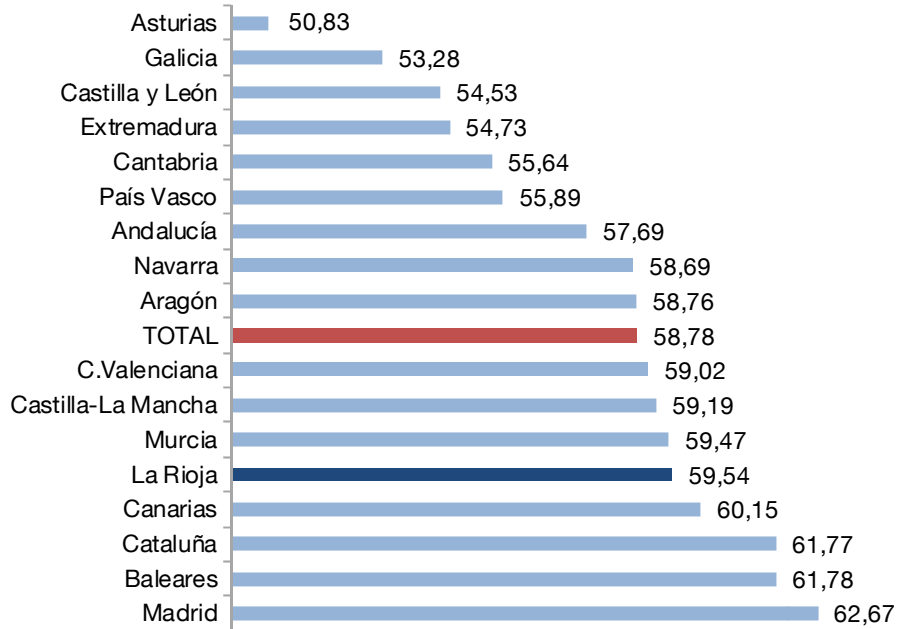


La comunidad autónoma que registra menor tasa de paro femenino es Navarra (12,45%), seguida de País Vasco (13,04%), Cantabria (14,58%) y Asturias (14,70%). En el extremo contrario, Extremadura es la que presenta mayor tasa de paro entre las mujeres (34,20%).

Navarra es también la región en la que el número de hombres parados sobre el total de activos es inferior (8,33%), seguida de La Rioja (9,88%), País Vasco (10,81%) y Aragón (10,87%). Por el contrario, Extremadura registra la mayor tasa de paro masculino (25,38%).



Tasa de Actividad



Se puede acceder a información más detallada de la Encuesta de Población Activa de La Rioja en la siguiente dirección del Instituto de Estadística de La Rioja:

<http://www.larioja.org/estadistica/es/area-tematica-economia/mercado-laboral/encuesta-poblacion-activa-epa>

Logroño, a 27 de abril de 2017