

DEFUNCIONES SEGÚN LA CAUSA DE MUERTE

Conforme a los datos de Defunciones según la Causa de Muerte publicados por el INE, en el año 2015 se produjeron en La Rioja 3.093 defunciones, 207 más que las registradas en 2014, lo que supone un incremento del 7,2%. A nivel nacional el aumento fue del 6,8%.

Distribución de las defunciones según la Clasificación Internacional de Enfermedades

AÑO 2015	La Rioja	%	España	%
Total defunciones	3.093	100,0	422.568	100,0
Enfermedades del sistema circulatorio	948	30,6	124.197	29,4
Tumores	859	27,8	111.381	26,4
Enfermedades del sistema respiratorio	286	9,2	51.848	12,3
Enfermedades del sistema nervioso y de los órganos de los sentidos	261	8,4	25.835	6,1
Trastornos mentales y del comportamiento	164	5,3	21.333	5,0
Enfermedades del sistema digestivo	145	4,7	20.360	4,8
Causas externas de mortalidad	129	4,2	15.079	3,6
Enfermedades endocrinas, nutricionales y metabólicas	88	2,8	14.065	3,3
Enfermedades del sistema genitourinario	64	2,1	12.169	2,9
Enfermedades infecciosas y parasitarias	57	1,8	7.567	1,8
Enfermedades del sistema osteomuscular y del tejido conjuntivo	40	1,3	4.148	1,0
Síntomas, signos y hallazgos anormales clínicos y de laboratorio, no clasificados en otra parte	32	1,0	9.504	2,2
Enfermedades de la sangre y de los órganos hematopoyéticos, y ciertos trastornos que afectan al mecanismo de la inmunidad	10	0,3	2.028	0,5
Enfermedades de la piel y del tejido subcutáneo	4	0,1	1.563	0,4
Afecciones originadas en el periodo perinatal	3	0,1	674	0,2
Malformaciones congénitas, deformidades y anomalías cromosómicas	3	0,1	802	0,2
Embarazo, parto y puerperio	-	-	15	0,0

Fuente: Defunciones según la Causa de Muerte 2015. INE

Nota: Por motivos de comparabilidad, se incluye VIH+ (R75) en el Capítulo I. Enfermedades infecciosas y parasitarias

El primer grupo de causas de muerte, con un porcentaje del 30,6%, es el de las enfermedades relacionadas con el sistema circulatorio; 948 personas murieron por esta razón en La Rioja. Los tumores se sitúan en segundo lugar (27,8%), seguidos por las enfermedades del sistema respiratorio (9,2%).

Estas tres causas de muerte encabezan también la clasificación nacional, con porcentajes muy similares, 29,4% para las enfermedades del sistema circulatorio, 26,4% para los tumores y 12,3% para las dolencias del sistema respiratorio.

Teniendo en cuenta el sexo, fallecieron en La Rioja 1.600 hombres (51,7%) y 1.493 mujeres (48,3%).

Distribución de la mortalidad en La Rioja según causa y sexo

Año 2015	Total	Hombres	%	Mujeres	%
Todas defunciones	3.093	1.600	100,0	1.493	100,0
Enfermedades del sistema circulatorio	948	447	27,9	501	33,6
Tumores	859	526	32,9	333	22,3
Enfermedades del sistema respiratorio	286	179	11,2	107	7,2
Enfermedades del sistema nervioso y de los órganos de los sentidos	261	99	6,2	162	10,9
Trastornos mentales y del comportamiento	164	56	3,5	108	7,2
Enfermedades del sistema digestivo	145	74	4,6	71	4,8
Causas externas de mortalidad	129	79	4,9	50	3,3
Enfermedades endocrinas, nutricionales y metabólicas	88	41	2,6	47	3,1
Enfermedades del sistema genitourinario	64	30	1,9	34	2,3
Enfermedades infecciosas y parasitarias	57	32	2,0	25	1,7
Enfermedades del sistema osteomuscular y del tejido conjuntivo	40	11	0,7	29	1,9
Síntomas, signos y hallazgos anormales clínicos y de laboratorio, no clasificados en otra parte	32	15	0,9	17	1,1
Enfermedades de la sangre y de los órganos hematopoyéticos, y ciertos trastornos que afectan al mecanismo de la inmunidad	10	6	0,4	4	0,3
Enfermedades de la piel y del tejido subcutáneo	4	2	0,1	2	0,1
Afecciones originadas en el periodo perinatal	3	1	0,1	2	0,1
Malformaciones congénitas, deformidades y anomalías cromosómicas	3	2	0,1	1	0,1

Fuente: Defunciones según la Causa de Muerte 2015. INE

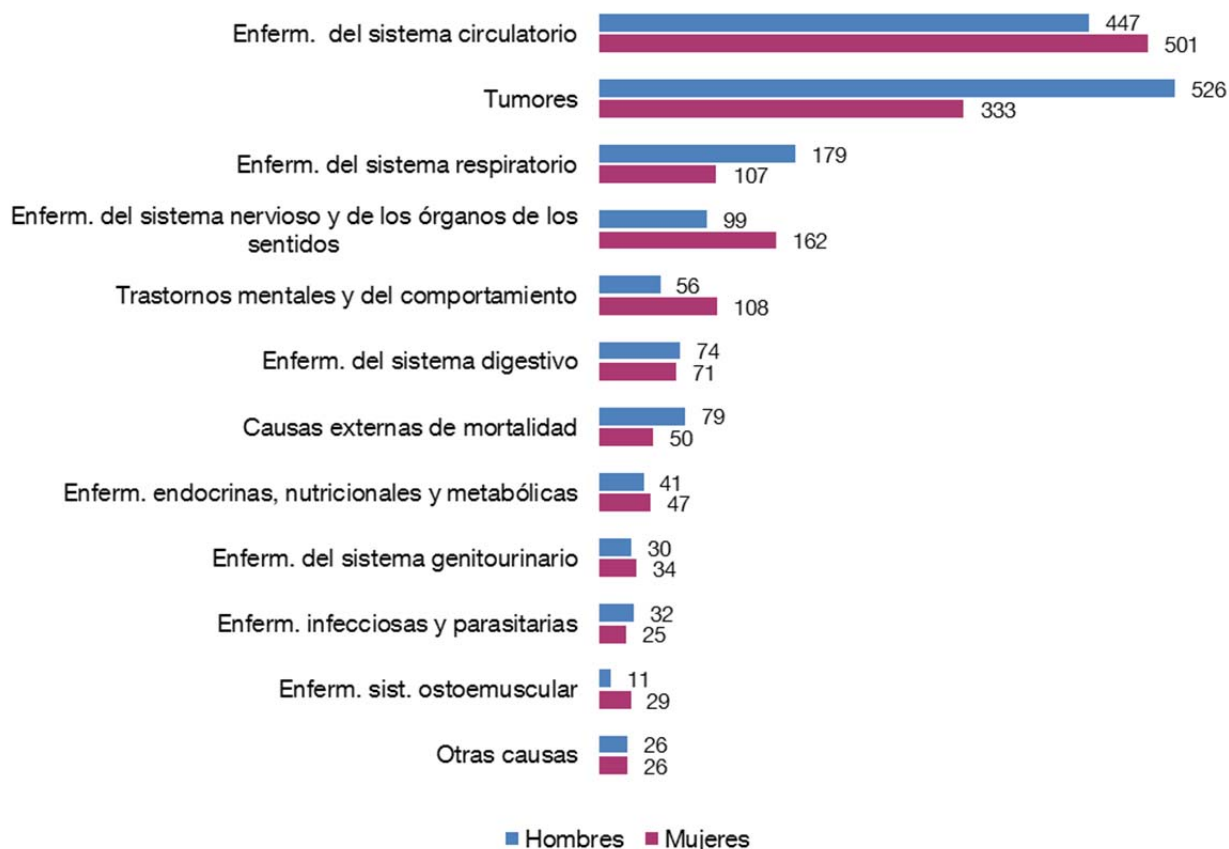
Analizando las causas de muerte por sexo, se aprecia que las enfermedades del sistema circulatorio y los tumores son, con diferencia, las principales causas de mortalidad en hombres y mujeres, pero en distinto orden. Así, las enfermedades del sistema circulatorio constituyen la principal razón de mortalidad entre las mujeres riojanas (33,6%) y la segunda entre los hombres (27,9%). En cambio, los tumores destacan como la primera causa de muerte en los varones, con un 32,9%, frente al 22,3% de mujeres que fallecieron por este motivo en 2015.

Entre los tumores, el tumor maligno de traquea, bronquios y pulmón es el más frecuente en los hombres y responsable del 7,2 % del total de muertes en varones y hasta el 21,9% de las causadas por cáncer. Dentro de los fallecimientos por esta causa le siguen en importancia el tumor maligno de colón, con un 9,7% y el de próstata con un 8,7% de las muertes.

Entre los tumores que más muertes causan en féminas, destacan el tumor maligno de colón, con un 10,2% de los fallecimientos por cáncer en mujeres. En segundo lugar el cáncer de mama con un 9,3% y en tercer lugar el tumor maligno de tráquea, bronquios y pulmón causa el 9,0% de las muertes por cáncer en mujeres.

Dentro de las enfermedades del sistema circulatorio, las enfermedades cerebrovasculares son las causas más frecuentes y son responsables del 22,6% de las muertes de hombres y del 30,1% de las muertes de mujeres debidas a enfermedades de este grupo.

Defunciones según causa de muerte en La Rioja. Año 2015



Entre las enfermedades del sistema nervioso y de los órganos de los sentidos hay que destacar el Alzheimer, enfermedad que provocó en 2015 en nuestra región 148 fallecimientos, 44 en varones y 104 en mujeres. En esta diferencia por género influye que las mujeres mueren a mayor edad, así de las 104 muertes 71 correspondieron a mujeres de 85 o más años e incluso 42 de ellas eran mujeres de 90 o más años.

En 2015 hubo 129 fallecimientos por causas externas (79 en varones y 50 en mujeres) frente a 110 que se produjeron en 2014.

Dentro de las causas externas, la más frecuente es la caída accidental, con 34 casos (18 hombres y 16 mujeres) y que suponen un 26,4% dentro de los decesos por estas causas.

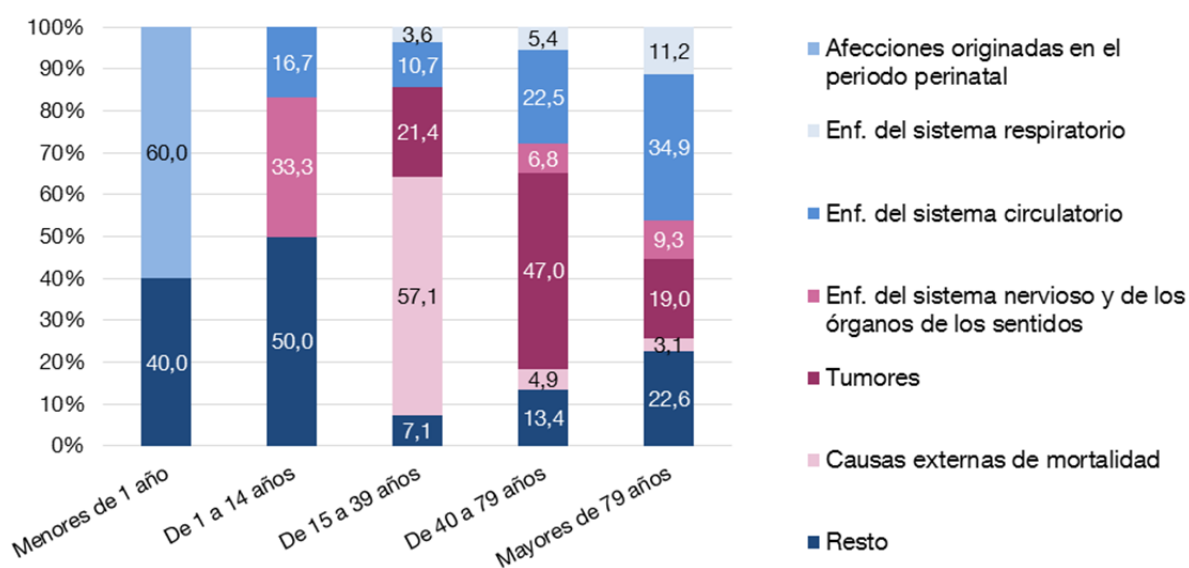
La segunda causa externa en importancia es el suicidio, con 25 muertes en 2015 (20 de varones y 5 féminas) y con un peso relativo del 19,4% dentro de este tipo de causas.

Los accidentes de tráfico se sitúan en tercer lugar entre las causas externas, con 23 casos que representan el 17,8% y que también afectan más a hombres (13 casos) que a mujeres (10 casos) pero con menor diferencia que en las causas anteriores.

Las causas de defunción varían claramente según el grupo de edad analizado. Así, es destacable que las causas externas de mortalidad son la principal causa de muerte entre los 15 o los 39 años, con un porcentaje del 57,1%, mientras que no llega al 5% en ninguno de los otros grupos de edad.

Las enfermedades del sistema circulatorio son la principal causa con un 34,9% para los mayores de 79 años.

% de las principales causas de muerte por grupos de edad. La Rioja. Año 2015



Tasas brutas de mortalidad por comunidades autónomas

Tasa bruta de mortalidad por 100.000 habitantes

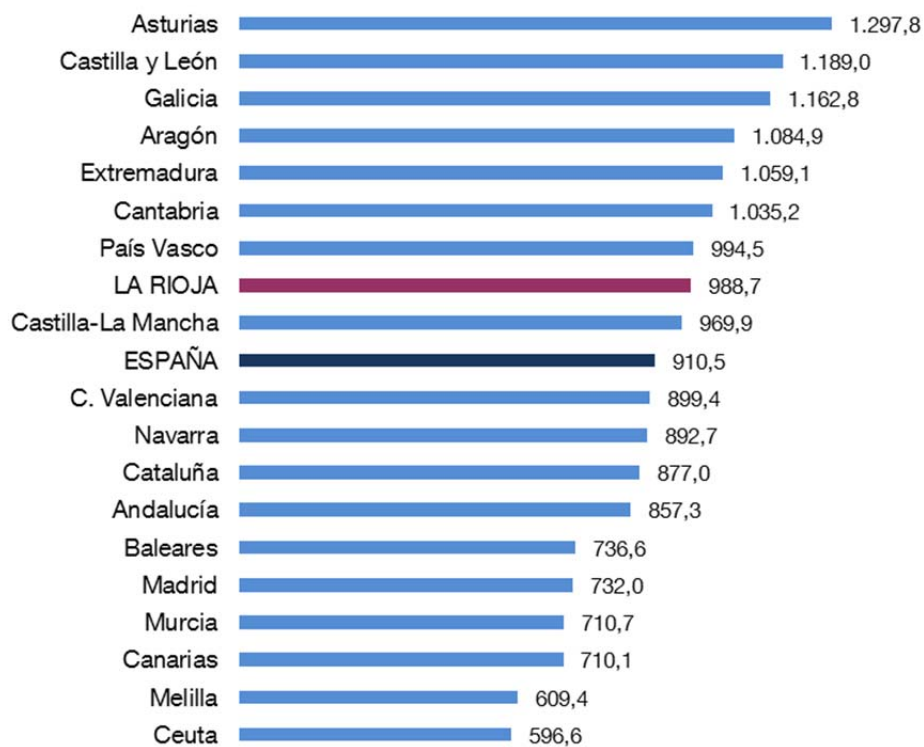
AÑO 2015	Tasas de mortalidad por 100.000 habitantes
España	910,5
Asturias	1.297,8
Castilla y León	1.189,0
Galicia	1.162,8
Aragón	1.084,9
Extremadura	1.059,1
Cantabria	1.035,2
País Vasco	994,5
La Rioja	988,7
Castilla-La Mancha	969,9
Comunidad Valenciana	899,4
Navarra	892,7
Cataluña	877,0
Andalucía	857,3
Baleares	736,6
Madrid	732,0
Murcia	710,7
Canarias	710,1
Melilla	609,4
Ceuta	596,6

FUENTE: Movimiento Natural de Población. INE

En el año 2015, las tasas de fallecidos por cada 100.000 habitantes superiores a la media nacional (910,5) corresponden a Asturias (1.297,8), Castilla y León (1.189,0), Galicia (1.162,8), Aragón (1.034,5), Extremadura (1.059,1), Cantabria (1.035,2), País Vasco (994,5), La Rioja (988,7) y Castilla-La Mancha (969,9).

Las menores tasas de mortalidad corresponden a Ceuta (596,6), Melilla (609,4), Canarias (710,1%) y Murcia (710,1).

Tasa bruta de mortalidad (por cada 100.000 hab.). Año 2015



Se puede acceder a información más detallada de la Estadística de Defunciones según la Causa de Muerte en la siguiente dirección del Instituto de Estadística de La Rioja:

<http://www.larioja.org/estadistica/es/area-tematica-poblacion/movimiento-natural-poblacion-mnp>

Logroño, 27 de febrero de 2017