



# Estadística al día

Coyuntura turística hotelera (CTH).  
Diciembre 2017. Datos provisionales

23 de Enero de 2018



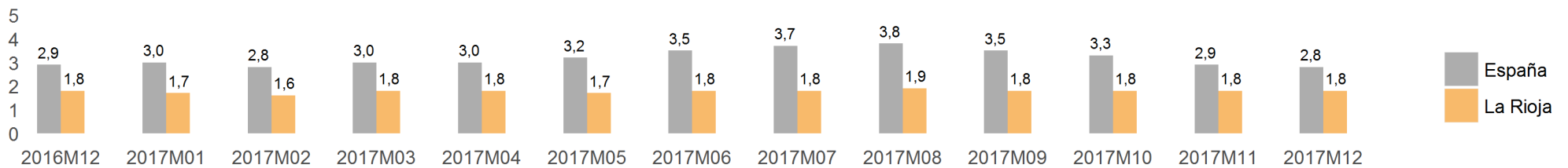
Los resultados correspondientes al mes de diciembre, difundidos por el INE en la Encuesta de Ocupación en Establecimientos Hoteleros, estiman 36.688 viajeros en La Rioja, lo que supone una variación interanual del -3,6%. En el caso de los viajeros residentes en España, los datos reflejan un -3,5% respecto al mismo mes de 2016, mientras que entre los residentes en el extranjero esta diferencia fue del -4,5%.

Viajeros y pernoctaciones											
	La Rioja					España					
	Mes actual	Var. (%) Mensual	Var. (%) Anual	Acumulado año actual	Var. (%) acumulada	Mes actual	Var. (%) Mensual	Var. (%) Anual	Acumulado año actual	Var. (%) acumulada	
Viajeros	36.688	-13,1	-3,6	586.937	0,9	5.792.061	-4,6	4,5	103.496.995	3,7	
Residentes en España	33.857	-9,5	-3,5	476.020	1,9	3.462.247	4,2	7,1	50.227.659	1,4	
Resid. en el extranjero	2.831	-41,0	-4,5	110.916	-3,3	2.329.814	-15,2	0,9	53.269.340	5,9	
Pernoctaciones	65.977	-12,3	-4,4	1.039.974	1,5	16.180.355	-7,5	1,0	340.037.164	2,7	
Residentes en España	60.714	-8,7	-3,7	853.524	2,4	6.984.139	4,2	6,1	115.036.697	0,7	
Resid. en el extranjero	5.262	-39,5	-11,7	186.448	-2,4	9.196.216	-14,8	-2,5	225.000.468	3,7	

En cuanto a las pernoctaciones, en diciembre sumaron un total de 65.977, es decir, un -4,4 en relación a las contabilizadas en el mismo mes de 2016. En España experimentaron una variación del 1%. En La Rioja, las pernoctaciones de residentes españoles registraron una tasa del -3,7% anual al tiempo que las de extranjeros lo hicieron un -11,7%.

Por lo que se refiere a la estancia media, los turistas permanecieron en nuestra comunidad una media de 1,8 días por viajero. En el conjunto nacional la estancia media ascendió a 2,8 pernoctaciones por viajero.

### Estancia media





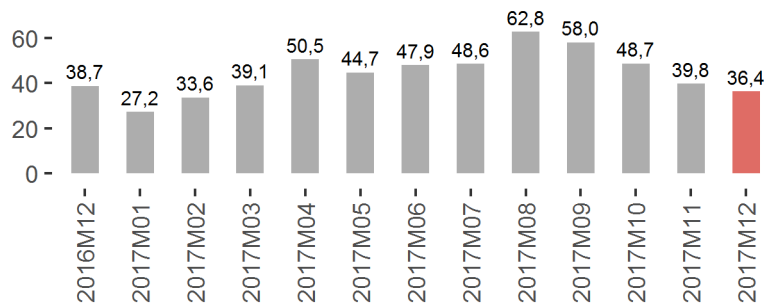
Así mismo, se estima que en diciembre permanecieron abiertos 139 establecimientos hoteleros (136 en el mismo mes de 2016). Desde la perspectiva laboral, estos establecimientos emplearon a 765 personas, frente a las 780 del año anterior.

### Establecimientos, plazas, grados de ocupación y personal empleado

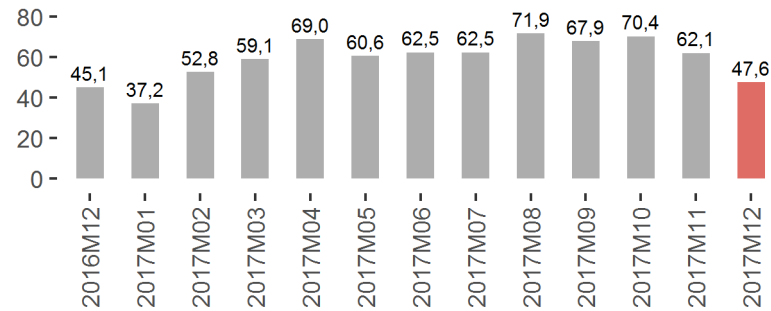
	La Rioja			España		
	Mes Actual	Diferencia		Mes Actual	Diferencia	
		Mensual	Anual		Mensual	Anual
Número de establecimientos abiertos estimados	139,0	-11,0	3,0	12.417,0	-410,0	-94,0
Número de habitaciones estimadas	3.026,0	-242,0	19,0	537.937,0	-21.065,0	-2.161,0
Número de plazas estimadas	5.786,0	-481,0	103,0	1.099.149,0	-44.001,0	19,0
Grado de ocupación por plazas	36,4	-3,4	-2,4	46,9	-3,6	0,5
Grado de ocupación por plazas en fin de semana	47,6	-14,5	2,5	53,1	-5,6	2,3
Grado de ocupación por habitaciones	41,2	-7,6	-1,5	52,0	-8,3	0,5
Personal empleado	765,0	-72,0	-15,0	155.536,0	-5.762,0	5.429,0

En cuanto al grado de ocupación, el pasado mes de diciembre se cubrieron en La Rioja el 36,4 % de las plazas ofertadas, alcanzando el 47,6 % de ocupación por plaza en fin de semana.

### Grado de ocupación por plazas



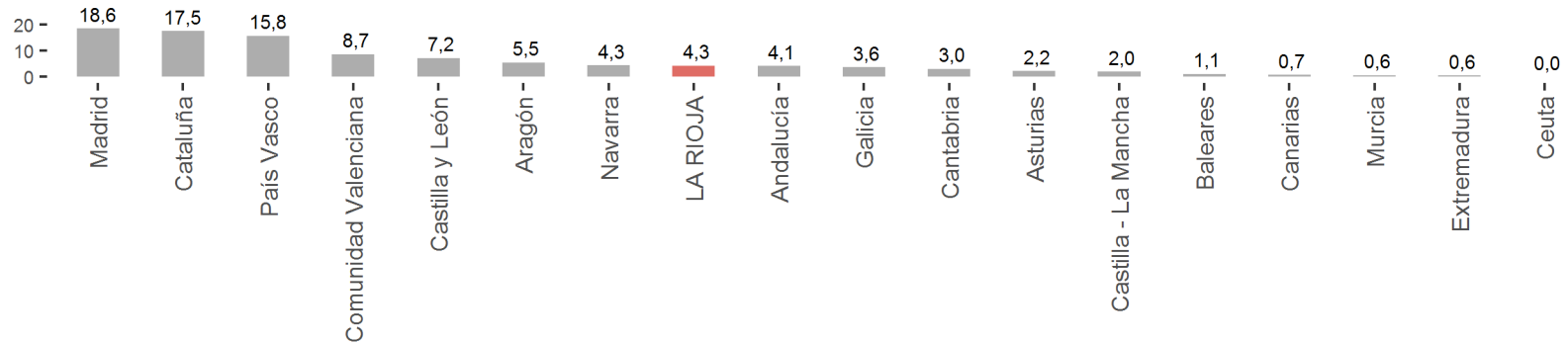
### Grado de ocupación por plazas en fin de semana





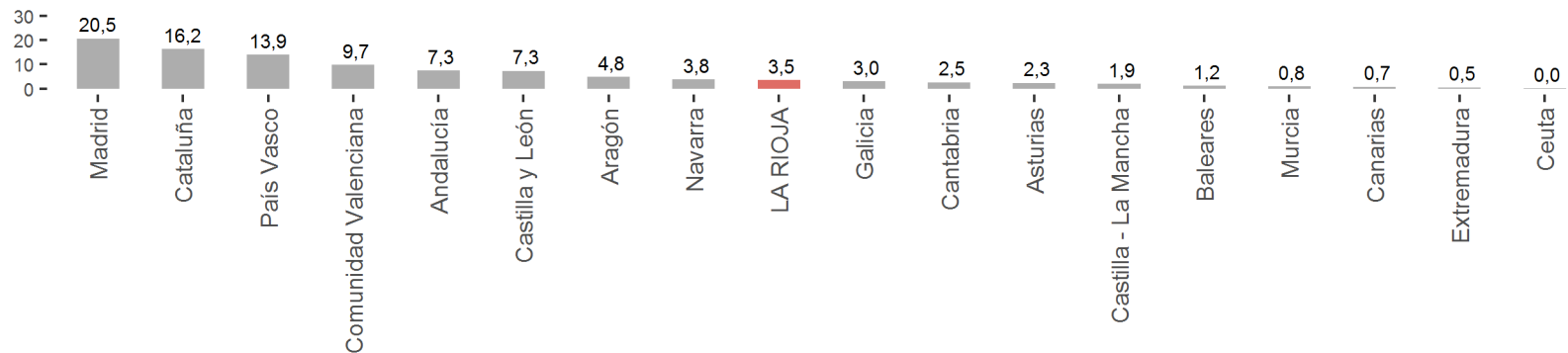
Durante el mes de diciembre, los viajeros residentes en España con destino La Rioja procedían principalmente de las comunidades de Madrid (18,6%), Cataluña (17,5%) y País Vasco (15,8%).

### Distribución porcentual de los viajeros en La Rioja según CCAA de procedencia



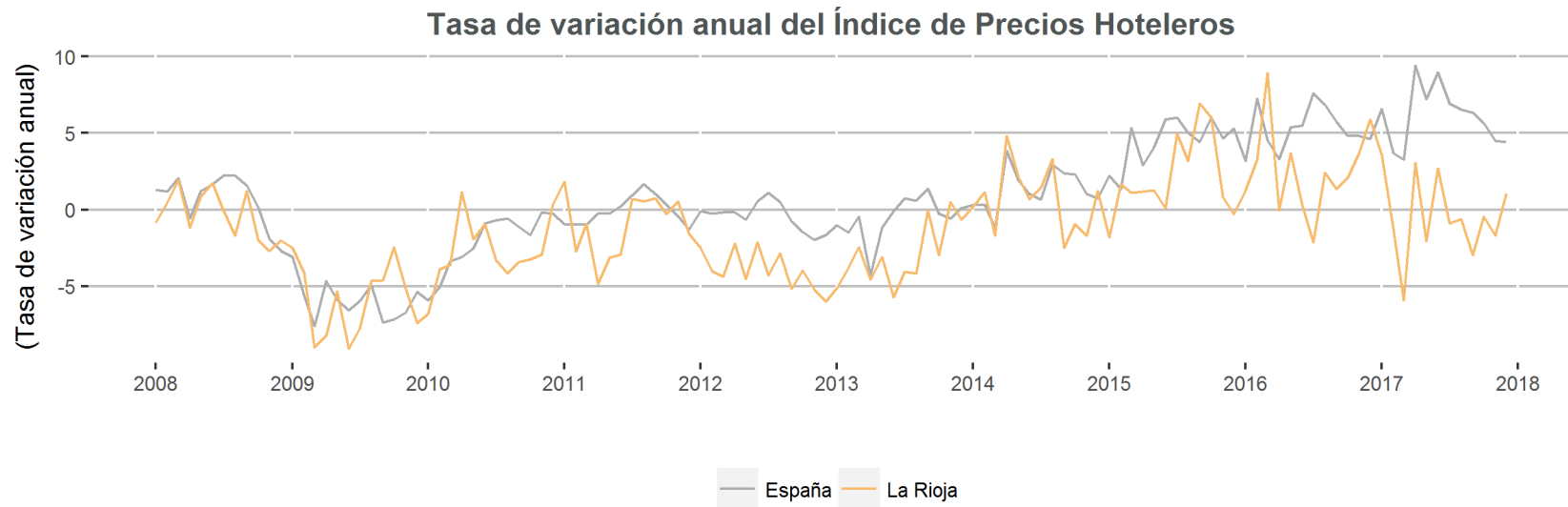
En los porcentajes de distribución de las pernoctaciones despunta en primer lugar Madrid (20,5%), seguida de Cataluña (16,2%), País Vasco (13,9%) y Comunidad Valenciana (9,7%). Cabe destacar que del total de viajeros que visitaron La Rioja en el mes de diciembre, el 4,3% residía en esta comunidad (3,5% de las pernoctaciones).

### Distribución porcentual de las pernoctaciones en La Rioja según CCAA de procedencia



	Índice de Precios Hoteleros			
	Año actual		Año anterior	
	Índice Mensual	Var. (%) Anual	Índice Mensual	Var. (%) Anual
La Rioja	92,2	1,1	91,2	5,9
España	106,3	4,4	101,8	4,6

La tasa anual del Índice de Precios Hoteleros se situó en el 1,1 % en diciembre, frente al 5,9 % registrado un año atrás. A nivel nacional se produjo una variación anual del 4,4 % (4,6 % en diciembre de 2016).





La facturación media por cada habitación ocupada (ADR) de los hoteles riojanos en diciembre fue de 65,4 euros, lo que significa un 5,8 % en relación al mismo mes de 2016.

Por su parte, el ingreso por habitación disponible (RevPAR), que está condicionado por la ocupación registrada en los establecimientos hoteleros, alcanzó los 26,8 euros, con un 1 % en relación a diciembre del año anterior.

<b>ADR y RevPAR de comunidades y ciudades autónomas</b>				
Mes	ADR	Var. (%)	RevPAR	Var. (%)
Actual	(en euros)	Anual	(en euros)	(Anual)
ESPAÑA	81,8	2,6	42,4	4,6
Andalucía	71,0	6,6	32,5	11,4
Aragón	57,5	-3,4	20,8	6,4
Asturias	57,2	8,0	17,4	8,5
Baleares	84,5	-5,5	40,0	2,4
Canarias	104,2	5,4	83,0	2,0
Cantabria	60,0	3,0	19,9	11,4
Castilla y León	58,6	6,4	19,7	11,9
Castilla - La Mancha	55,7	1,8	16,2	11,2
Cataluña	83,5	-5,7	38,8	-10,1
Comunidad Valenciana	60,0	4,5	29,0	9,0
Extremadura	57,5	0,5	18,3	14,2
Galicia	53,2	3,0	14,5	11,5
Madrid	84,7	6,9	55,0	15,9
Murcia	54,6	5,1	22,6	10,2
Navarra	64,0	7,3	24,0	14,8
País Vasco	72,9	5,0	35,3	11,8
LA RIOJA	65,4	5,8	26,8	1,0
Ceuta	66,7	-6,0	41,2	1,3
Melilla	67,2	1,2	41,1	9,2

Por comunidades autónomas, las regiones con mayor ADR fueron Canarias y Madrid con 104,2 y 84,7 euros de facturación media, respectivamente.

El mayor ingreso por habitación disponible se obtuvo en las comunidades de Canarias (83 euros) y Madrid (55 euros).

La información contenida en este documento tiene carácter provisional por lo que podría ser actualizada por parte del organismo responsable. Se puede acceder a la última información disponible de ocupación en establecimientos hoteleros de La Rioja en la siguiente dirección del Instituto de Estadística de La Rioja:

[www.larioja.org/eoh](http://www.larioja.org/eoh)

Fuente:

---



Consulta y descarga los principales indicadores económicos coyunturales disponibles en nuestra página web:

[www.larioja.org/indicadores-coyunturales](http://www.larioja.org/indicadores-coyunturales)

[www.larioja.org/estadistica](http://www.larioja.org/estadistica)

 @riojastat