

RESULTADOS ELECTORALES

6.1 ELECCIONES AUTONÓMICAS EN LA RIOJA. AÑO 2007.

| | Censo electoral | Número de votantes | Porcentaje de votos | | |
|------------------------|-----------------|--------------------|---------------------|-------|---------|
| | | | En blanco | Nulos | Válidos |
| LA RIOJA | 227.285 | 168.971 | 1,73 | 0,79 | 99,21 |
| Ábalos | 227 | 201 | 2,51 | 1,00 | 99,00 |
| Agoncillo | 789 | 645 | 1,72 | 0,62 | 99,38 |
| Aguilar del Río Alhama | 537 | 472 | 2,13 | 0,42 | 99,58 |
| Ajamil | 73 | 60 | 0,00 | 0,00 | 100,00 |
| Albelda de Iregua | 2.154 | 1.555 | 1,16 | 0,51 | 99,49 |
| Alberite | 801 | 655 | 1,85 | 1,07 | 98,93 |
| Alcanadre | 618 | 533 | 1,52 | 1,50 | 98,50 |
| Aldeanueva de Ebro | 1.987 | 1.668 | 0,61 | 1,14 | 98,86 |
| Alesanco | 416 | 364 | 1,67 | 1,10 | 98,90 |
| Alesón | 122 | 114 | 0,00 | 1,75 | 98,25 |
| Alfaro | 6.243 | 4.800 | 1,39 | 1,08 | 98,92 |
| Almarza de Cameros | 26 | 22 | 0,00 | 0,00 | 100,00 |
| Anguciana | 315 | 244 | 2,05 | 0,00 | 100,00 |
| Anguiano | 491 | 429 | 0,02 | 0,01 | 0,99 |
| Arenzana de Abajo | 238 | 212 | 0,94 | 0,00 | 100,00 |
| Arenzana de Arriba | 37 | 33 | 0,00 | 0,00 | 100,00 |
| Arnedillo | 383 | 326 | 1,54 | 0,61 | 99,39 |
| Arnedo | 10.433 | 8.628 | 1,21 | 0,61 | 99,39 |
| Arrúbal | 403 | 388 | 2,34 | 0,77 | 99,23 |
| Ausejo | 513 | 390 | 2,32 | 0,51 | 99,49 |
| Autol | 2.719 | 2.270 | 0,93 | 0,79 | 99,21 |
| Azofra | 259 | 227 | 0,00 | 2,20 | 97,80 |
| Badarán | 561 | 469 | 0,65 | 1,92 | 98,08 |
| Bañares | 296 | 266 | 0,75 | 0,38 | 99,62 |
| Baños de Rioja | 84 | 76 | 0,00 | 0,00 | 100,00 |
| Baños de Río Tobía | 1.392 | 1.187 | 0,60 | 1,35 | 98,65 |
| Berceo | 178 | 158 | 1,91 | 0,63 | 99,37 |
| Bergasa | 148 | 128 | 2,38 | 1,56 | 98,44 |
| Bergasillas Bajera | 28 | 24 | 0,00 | 0,00 | 100,00 |
| Bezares | 16 | 16 | 0,00 | 0,00 | 100,00 |
| Bobadilla | 123 | 113 | 0,00 | 1,77 | 98,23 |
| Brieva de Cameros | 73 | 64 | 1,59 | 1,56 | 98,44 |
| Briñas | 198 | 182 | 1,10 | 0,55 | 99,45 |
| Briones | 731 | 641 | 1,73 | 0,62 | 99,38 |
| Cabezón de Cameros | 24 | 17 | 0,00 | 0,00 | 100,00 |
| Calahorra | 16.711 | 11.614 | 1,65 | 0,79 | 99,21 |
| Camprovín | 168 | 144 | 0,00 | 0,00 | 100,00 |
| Canales de la Sierra | 98 | 81 | 0,00 | 0,00 | 100,00 |
| Canillas de Río Tuerto | 45 | 40 | 2,56 | 2,50 | 97,50 |
| Cañas | 81 | 71 | 2,82 | 0,00 | 100,00 |
| Cárdenas | 174 | 138 | 0,74 | 2,17 | 97,83 |
| Casalarreina | 851 | 730 | 1,53 | 1,51 | 98,49 |

RESULTADOS ELECTORALES

6.1 ELECCIONES AUTONÓMICAS EN LA RIOJA. AÑO 2007.

| | Censo electoral | Número de votantes | Porcentaje de votos | | |
|-------------------------|-----------------|--------------------|---------------------|-------|---------|
| | | | En blanco | Nulos | Válidos |
| Castañares de Rioja | 371 | 327 | 0,62 | 0,61 | 99,39 |
| Castroviejo | 63 | 57 | 5,26 | 0,00 | 100,00 |
| Cellorigo | 18 | 15 | 6,67 | 0,00 | 100,00 |
| Cenicero | 1.659 | 1.305 | 0,70 | 0,92 | 99,08 |
| Cervera del Río Alhama | 1.748 | 1.537 | 1,11 | 0,72 | 99,28 |
| Cidamón | 26 | 24 | 8,33 | 0,00 | 100,00 |
| Cihuri | 171 | 143 | 0,71 | 2,10 | 97,90 |
| Cirueña | 119 | 104 | 0,00 | 1,92 | 98,08 |
| Clavijo | 259 | 240 | 1,26 | 0,83 | 99,17 |
| Cordovín | 190 | 173 | 0,00 | 0,00 | 100,00 |
| Corera | 217 | 178 | 3,93 | 0,00 | 100,00 |
| Cornago | 446 | 401 | 0,00 | 0,00 | 100,00 |
| Corporales | 51 | 43 | 2,38 | 2,33 | 97,67 |
| Cuzcurrita de Río Tirón | 425 | 384 | 2,65 | 1,56 | 98,44 |
| Daroca de Rioja | 54 | 48 | 6,25 | 0,00 | 100,00 |
| Enciso | 162 | 148 | 3,40 | 0,68 | 99,32 |
| Entrena | 1.082 | 885 | 1,37 | 0,68 | 99,32 |
| Estollo | 107 | 82 | 1,25 | 2,44 | 97,56 |
| Ezcaray | 1.599 | 1.247 | 1,14 | 1,36 | 98,64 |
| Foncea | 98 | 77 | 2,63 | 1,30 | 98,70 |
| Fonzaleche | 145 | 119 | 1,69 | 0,84 | 99,16 |
| Fuenmayor | 2.255 | 1.696 | 1,07 | 0,53 | 99,47 |
| Galbárruli | 60 | 51 | 0,00 | 0,00 | 100,00 |
| Galilea | 265 | 221 | 3,62 | 0,00 | 100,00 |
| Gallinero de Cameros | 20 | 20 | 0,00 | 0,00 | 100,00 |
| Gimileo | 72 | 63 | 0,00 | 0,00 | 100,00 |
| Grañón | 325 | 285 | 0,72 | 2,11 | 97,89 |
| Grávalos | 230 | 203 | 2,96 | 0,00 | 100,00 |
| Haro | 8.231 | 5.724 | 2,70 | 1,03 | 98,97 |
| Herce | 318 | 301 | 1,00 | 0,33 | 99,67 |
| Herramélluri | 114 | 105 | 1,92 | 0,95 | 99,05 |
| Hervías | 140 | 124 | 0,00 | 0,00 | 100,00 |
| Hormilla | 386 | 356 | 0,28 | 0,84 | 99,16 |
| Hormilleja | 144 | 126 | 3,97 | 0,00 | 100,00 |
| Hornillos de Cameros | 25 | 25 | 0,00 | 0,00 | 100,00 |
| Hornos de Moncalvillo | 90 | 84 | 2,38 | 0,00 | 100,00 |
| Huércanos | 745 | 682 | 0,29 | 0,44 | 99,56 |
| Igea | 561 | 508 | 0,79 | 0,39 | 99,61 |
| Jalón de Cameros | 32 | 27 | 3,70 | 0,00 | 100,00 |
| Laguna de Cameros | 139 | 107 | 3,74 | 0,00 | 100,00 |
| Lagunilla del Jubera | 326 | 287 | 1,81 | 3,48 | 96,52 |
| Lardero | 5.342 | 3.694 | 2,02 | 0,62 | 99,38 |
| Ledesma de la Cogolla | 23 | 22 | 0,00 | 0,00 | 100,00 |
| Leiva | 232 | 199 | 5,56 | 0,50 | 99,50 |

RESULTADOS ELECTORALES

6.1 ELECCIONES AUTONÓMICAS EN LA RIOJA. AÑO 2007.

| | Censo electoral | Número de votantes | Porcentaje de votos | | |
|---------------------------|-----------------|--------------------|---------------------|-------|---------|
| | | | En blanco | Nulos | Válidos |
| Leza de Río Leza | 51 | 50 | 2,04 | 2,00 | 98,00 |
| Logroño | 106.856 | 73.790 | 2,19 | 0,71 | 99,29 |
| Lumbreras | 168 | 153 | 2,61 | 0,00 | 100,00 |
| Manjarrés | 123 | 108 | 2,78 | 0,00 | 100,00 |
| Mansilla de la Sierra | 63 | 56 | 0,00 | 0,00 | 100,00 |
| Manzanares de Rioja | 101 | 91 | 1,11 | 1,10 | 98,90 |
| Matute | 140 | 125 | 1,60 | 0,00 | 100,00 |
| Medrano | 188 | 165 | 3,03 | 0,00 | 100,00 |
| Munilla | 104 | 82 | 1,23 | 1,22 | 98,78 |
| Murillo de Río Leza | 1.274 | 1.113 | 1,37 | 1,44 | 98,56 |
| Muro de Aguas | 56 | 54 | 0,00 | 1,85 | 98,15 |
| Muro en Cameros | 34 | 29 | 0,00 | 0,00 | 100,00 |
| Nájera | 6.056 | 4.824 | 1,38 | 1,20 | 98,80 |
| Nalda | 853 | 717 | 0,70 | 0,00 | 100,00 |
| Navajún | 19 | 19 | 0,00 | 0,00 | 100,00 |
| Navarrete | 2.118 | 1.675 | 1,37 | 0,00 | 100,00 |
| Nestares | 78 | 70 | 0,00 | 1,43 | 98,57 |
| Nieva de Cameros | 112 | 100 | 1,00 | 0,00 | 100,00 |
| Ocón | 368 | 325 | 1,54 | 0,00 | 100,00 |
| Ochánduri | 91 | 78 | 0,00 | 1,28 | 98,72 |
| Ojacastro | 194 | 177 | 1,13 | 0,00 | 100,00 |
| Ollauri | 293 | 248 | 2,02 | 0,40 | 99,60 |
| Ortigosa de Cameros | 278 | 249 | 0,41 | 1,61 | 98,39 |
| Pazuengos | 40 | 37 | 2,70 | 0,00 | 100,00 |
| Pedroso | 105 | 101 | 0,00 | 0,00 | 100,00 |
| Pinillos | 19 | 17 | 0,00 | 0,00 | 100,00 |
| Pradejón | 2.119 | 1.806 | 1,78 | 0,61 | 99,39 |
| Pradillo | 75 | 58 | 1,79 | 3,45 | 96,55 |
| Préjano | 240 | 222 | 1,80 | 0,00 | 100,00 |
| Quel | 1.579 | 1.373 | 0,88 | 0,58 | 99,42 |
| Rabanera | 49 | 44 | 0,00 | 0,00 | 100,00 |
| Rasillo de Cameros (El) | 106 | 92 | 4,35 | 0,00 | 100,00 |
| Redal (El) | 146 | 131 | 2,31 | 0,76 | 99,24 |
| Ribafrecha | 874 | 785 | 0,38 | 0,25 | 99,75 |
| Rincón de Soto | 2.711 | 2.201 | 1,56 | 0,82 | 99,18 |
| Robres del Castillo | 36 | 34 | 0,00 | 0,00 | 100,00 |
| Rodezno | 264 | 241 | 1,24 | 0,00 | 100,00 |
| Sajazarra | 112 | 101 | 0,00 | 0,00 | 100,00 |
| San Asensio | 1.082 | 891 | 1,59 | 1,01 | 98,99 |
| San Millán de la Cogolla | 251 | 211 | 2,40 | 1,42 | 98,58 |
| San Millán de Yécora | 43 | 38 | 0,00 | 0,00 | 100,00 |
| San Román de Cameros | 138 | 116 | 2,61 | 0,86 | 99,14 |
| Santa Coloma | 114 | 87 | 0,00 | 0,00 | 100,00 |
| Santa Engracia del Jubera | 201 | 183 | 0,56 | 1,64 | 98,36 |

RESULTADOS ELECTORALES

6.1 ELECCIONES AUTONÓMICAS EN LA RIOJA. AÑO 2007.

| | Censo electoral | Número de votantes | Porcentaje de votos | | |
|-----------------------------|-----------------|--------------------|---------------------|-------|---------|
| | | | En blanco | Nulos | Válidos |
| Santa Eulalia Bajera | 113 | 102 | 0,98 | 0,00 | 100,00 |
| Santo Domingo de la Calzada | 4.683 | 3.501 | 1,50 | 1,14 | 98,86 |
| San Torcuato | 75 | 69 | 1,47 | 1,45 | 98,55 |
| Santurde de Rioja | 258 | 235 | 0,85 | 0,43 | 99,57 |
| Santurdejo | 156 | 137 | 1,46 | 0,00 | 100,00 |
| San Vicente de la Sonsierra | 868 | 719 | 2,55 | 1,81 | 98,19 |
| Sojuela | 124 | 119 | 1,68 | 0,00 | 100,00 |
| Sorzano | 210 | 172 | 1,16 | 0,00 | 100,00 |
| Sotés | 245 | 219 | 0,93 | 1,37 | 98,63 |
| Soto en Cameros | 168 | 139 | 2,17 | 0,72 | 99,28 |
| Terroba | 35 | 35 | 0,00 | 0,00 | 100,00 |
| Tirgo | 220 | 196 | 1,03 | 0,51 | 99,49 |
| Tobía | 71 | 64 | 1,56 | 0,00 | 100,00 |
| Tormantos | 156 | 139 | 0,00 | 0,00 | 100,00 |
| Torrecilla en Cameros | 467 | 442 | 0,01 | 0,01 | 0,99 |
| Torrecilla sobre Alesanco | 50 | 42 | 2,38 | 0,00 | 100,00 |
| Torre en Cameros | 14 | 11 | 0,00 | 0,00 | 100,00 |
| Torrementalbo | 17 | 13 | 23,08 | 0,00 | 100,00 |
| Treviana | 186 | 156 | 0,65 | 1,28 | 98,72 |
| Tricio | 337 | 296 | 1,37 | 1,35 | 98,65 |
| Tudelilla | 352 | 317 | 0,63 | 0,32 | 99,68 |
| Uruñuela | 652 | 552 | 0,91 | 0,54 | 99,46 |
| Valdemadera | 10 | 9 | 0,00 | 0,00 | 100,00 |
| Valgañón | 138 | 123 | 2,44 | 0,00 | 100,00 |
| Ventosa | 134 | 126 | 0,00 | 0,00 | 100,00 |
| Ventrosa | 76 | 59 | 0,00 | 0,00 | 100,00 |
| Viguera | 355 | 340 | 1,49 | 1,18 | 98,82 |
| Villalba de Rioja | 159 | 147 | 1,36 | 0,00 | 100,00 |
| Villalobar de Rioja | 87 | 64 | 1,56 | 0,00 | 100,00 |
| Villamediana de Iregua | 4.095 | 2.776 | 2,03 | 0,76 | 99,24 |
| Villanueva de Cameros | 109 | 98 | 1,02 | 0,00 | 100,00 |
| Villar de Arnedo (El) | 509 | 465 | 1,08 | 0,86 | 99,14 |
| Villar de Torre | 246 | 220 | 1,36 | 0,00 | 100,00 |
| Villarejo | 40 | 35 | 0,00 | 0,00 | 100,00 |
| Villarroya | 9 | 9 | 0,00 | 0,00 | 100,00 |
| Villarta-Quintana | 161 | 134 | 2,26 | 0,75 | 99,25 |
| Villavelayo | 69 | 61 | 0,00 | 3,28 | 96,72 |
| Villaverde de Rioja | 86 | 70 | 0,00 | 0,00 | 100,00 |
| Villoslada de Cameros | 326 | 268 | 0,00 | 0,75 | 99,25 |
| Viniegra de Abajo | 102 | 98 | 0,00 | 0,00 | 100,00 |
| Viniegra de Arriba | 54 | 47 | 2,13 | 0,00 | 100,00 |
| Zarratón | 215 | 179 | 2,84 | 1,68 | 98,32 |
| Zarzosa | 14 | 13 | 0,00 | 0,00 | 100,00 |
| Zorraquín | 63 | 46 | 0,00 | 2,17 | 97,83 |

FUENTE: Ministerio del Interior.

RESULTADOS ELECTORALES

6.2 ELECCIONES AUTONÓMICAS EN LA RIOJA: PORCENTAJE DE VOTOS A CANDIDATURAS. AÑO 2007.

| | Porcentaje de votos a candidaturas | | | |
|------------------------|------------------------------------|-------|-------|------|
| | PP | PSOE | PR | I.U. |
| LA RIOJA | 48,81 | 40,41 | 6,00 | 3,06 |
| Ábalos | 46,23 | 41,71 | 5,03 | 4,52 |
| Agoncillo | 36,35 | 36,19 | 24,18 | 1,56 |
| Aguilar del Río Alhama | 67,66 | 28,51 | 1,28 | 0,43 |
| Ajamil | 68,33 | 16,67 | 15,00 | 0,00 |
| Albelda de Iregua | 54,17 | 37,94 | 5,24 | 1,49 |
| Alberite | 54,94 | 37,81 | 3,09 | 2,31 |
| Alcanadre | 45,33 | 42,48 | 5,90 | 4,76 |
| Aldeanueva de Ebro | 39,54 | 51,36 | 6,91 | 1,58 |
| Alesanco | 51,39 | 34,17 | 10,83 | 1,94 |
| Alesón | 58,04 | 34,82 | 5,36 | 1,79 |
| Alfaro | 46,59 | 47,64 | 2,42 | 1,96 |
| Almarza de Cameros | 18,18 | 18,18 | 59,09 | 4,55 |
| Anguciana | 44,67 | 43,85 | 5,33 | 4,10 |
| Anguiano | 38,82 | 38,35 | 19,76 | 1,18 |
| Arenzana de Abajo | 62,74 | 19,34 | 14,15 | 2,83 |
| Arenzana de Arriba | 48,48 | 39,39 | 6,06 | 6,06 |
| Arnedillo | 38,58 | 54,32 | 1,54 | 4,01 |
| Arnedo | 47,81 | 42,60 | 5,05 | 3,32 |
| Arrúbal | 45,45 | 44,94 | 3,38 | 3,90 |
| Ausejo | 52,32 | 36,08 | 8,76 | 0,52 |
| Autol | 50,93 | 42,23 | 4,84 | 1,07 |
| Azofra | 75,23 | 11,71 | 12,16 | 0,90 |
| Badarán | 51,52 | 40,00 | 5,43 | 2,39 |
| Bañares | 44,53 | 47,17 | 4,15 | 3,40 |
| Baños de Rioja | 55,26 | 43,42 | 1,32 | 0,00 |
| Baños de Río Tobía | 47,57 | 42,02 | 8,97 | 0,85 |
| Berceo | 38,22 | 52,87 | 5,10 | 1,91 |
| Bergasa | 70,63 | 13,49 | 5,56 | 7,94 |
| Bergasillas Bajera | 50,00 | 33,33 | 16,67 | 0,00 |
| Bezares | 68,75 | 18,75 | 12,50 | 0,00 |
| Bobadilla | 51,35 | 40,54 | 7,21 | 0,90 |
| Brieva de Cameros | 31,75 | 63,49 | 3,17 | 0,00 |
| Briñas | 45,30 | 46,41 | 2,76 | 4,42 |
| Briones | 53,38 | 36,89 | 4,71 | 3,30 |
| Cabezón de Cameros | 29,41 | 58,82 | 11,76 | 0,00 |
| Calahorra | 53,97 | 38,48 | 3,79 | 2,11 |
| Camprovín | 52,78 | 36,11 | 9,03 | 2,08 |
| Canales de la Sierra | 34,57 | 60,49 | 3,70 | 1,23 |
| Canillas de Río Tuerto | 74,36 | 20,51 | 2,56 | 0,00 |
| Cañas | 70,42 | 21,13 | 4,23 | 1,41 |
| Cárdenas | 67,41 | 23,70 | 8,15 | 0,00 |
| Casalarreina | 47,71 | 44,09 | 5,29 | 1,39 |

RESULTADOS ELECTORALES

6.2 ELECCIONES AUTONÓMICAS EN LA RIOJA: PORCENTAJE DE VOTOS A CANDIDATURAS. AÑO 2007.

| | Porcentaje de votos a candidaturas | | | |
|-------------------------|------------------------------------|-------|-------|------|
| | PP | PSOE | PR | I.U. |
| Castañares de Rioja | 50,46 | 48,31 | 0,00 | 0,62 |
| Castroviejo | 22,81 | 66,67 | 5,26 | 0,00 |
| Cellorigo | 46,67 | 40,00 | 6,67 | 0,00 |
| Cenicero | 47,41 | 42,00 | 8,66 | 1,24 |
| Cervera del Río Alhama | 50,59 | 45,41 | 1,70 | 1,18 |
| Cidamón | 58,33 | 8,33 | 20,83 | 4,17 |
| Cihuri | 70,00 | 10,71 | 14,29 | 4,29 |
| Cirueña | 60,78 | 35,29 | 2,94 | 0,98 |
| Clavijo | 63,03 | 25,21 | 7,14 | 3,36 |
| Cordovín | 55,49 | 21,97 | 15,03 | 7,51 |
| Corera | 41,01 | 45,51 | 7,87 | 1,69 |
| Cornago | 46,38 | 48,38 | 4,74 | 0,50 |
| Corporales | 73,81 | 14,29 | 4,76 | 4,76 |
| Cuzcurrita de Río Tirón | 49,47 | 41,53 | 6,08 | 0,26 |
| Daroca de Rioja | 41,67 | 50,00 | 2,08 | 0,00 |
| Enciso | 57,14 | 27,89 | 3,40 | 8,16 |
| Entrena | 53,47 | 39,02 | 5,23 | 0,91 |
| Estollo | 65,00 | 32,50 | 1,25 | 0,00 |
| Ezcaray | 42,28 | 51,87 | 2,85 | 1,87 |
| Foncea | 68,42 | 11,84 | 13,16 | 3,95 |
| Fonzaleche | 63,56 | 27,12 | 6,78 | 0,85 |
| Fuenmayor | 40,78 | 43,21 | 6,99 | 7,94 |
| Galbárruli | 68,63 | 21,57 | 1,96 | 7,84 |
| Galilea | 56,11 | 37,10 | 2,26 | 0,90 |
| Gallinero de Cameros | 85,00 | 10,00 | 0,00 | 5,00 |
| Gimileo | 34,92 | 39,68 | 20,63 | 4,76 |
| Grañón | 65,59 | 27,60 | 3,94 | 2,15 |
| Grávalos | 67,98 | 25,62 | 3,45 | 0,00 |
| Haro | 50,13 | 39,40 | 4,15 | 3,62 |
| Herce | 33,00 | 64,00 | 0,00 | 2,00 |
| Herramélluri | 47,12 | 48,08 | 1,92 | 0,96 |
| Hervías | 51,61 | 41,13 | 5,65 | 1,61 |
| Hormilla | 51,56 | 45,04 | 2,83 | 0,28 |
| Hormilleja | 53,17 | 33,33 | 7,14 | 2,38 |
| Hornillos de Cameros | 80,00 | 12,00 | 8,00 | 0,00 |
| Hornos de Moncalvillo | 39,29 | 50,00 | 8,33 | 0,00 |
| Huércanos | 61,56 | 25,18 | 11,93 | 1,03 |
| Igea | 66,60 | 27,67 | 3,56 | 1,38 |
| Jalón de Cameros | 66,67 | 7,41 | 22,22 | 0,00 |
| Laguna de Cameros | 58,88 | 32,71 | 3,74 | 0,93 |
| Lagunilla del Jubera | 40,43 | 23,83 | 32,13 | 1,81 |
| Lardero | 52,38 | 36,15 | 7,03 | 2,42 |
| Ledesma de la Cogolla | 59,09 | 40,91 | 0,00 | 0,00 |
| Leiva | 59,60 | 30,81 | 3,03 | 1,01 |

RESULTADOS ELECTORALES

6.2 ELECCIONES AUTONÓMICAS EN LA RIOJA: PORCENTAJE DE VOTOS A CANDIDATURAS. AÑO 2007.

| | Porcentaje de votos a candidaturas | | | |
|---------------------------|------------------------------------|-------|-------|------|
| | PP | PSOE | PR | I.U. |
| Leza de Río Leza | 57,14 | 26,53 | 14,29 | 0,00 |
| Logroño | 46,49 | 40,35 | 6,96 | 4,00 |
| Lumbreras | 70,59 | 20,26 | 5,23 | 1,31 |
| Manjarrés | 48,15 | 32,41 | 14,81 | 1,85 |
| Mansilla de la Sierra | 37,50 | 53,57 | 1,79 | 7,14 |
| Manzanares de Rioja | 52,22 | 33,33 | 5,56 | 7,78 |
| Matute | 33,60 | 54,40 | 4,00 | 6,40 |
| Medrano | 52,12 | 37,58 | 5,45 | 1,82 |
| Munilla | 51,85 | 38,27 | 0,00 | 8,64 |
| Murillo de Río Leza | 44,94 | 50,32 | 1,82 | 1,55 |
| Muro de Aguas | 54,72 | 30,19 | 15,09 | 0,00 |
| Muro en Cameros | 48,28 | 41,38 | 6,90 | 3,45 |
| Nájera | 53,46 | 38,56 | 3,59 | 3,00 |
| Nalda | 51,74 | 45,05 | 0,56 | 1,95 |
| Navajún | 63,16 | 31,58 | 0,00 | 5,26 |
| Navarrete | 43,28 | 46,21 | 5,61 | 3,52 |
| Nestares | 60,87 | 30,43 | 7,25 | 1,45 |
| Nieva de Cameros | 54,00 | 34,00 | 7,00 | 4,00 |
| Ocón | 53,85 | 19,69 | 23,38 | 1,54 |
| Ochánduri | 57,14 | 42,86 | 0,00 | 0,00 |
| Ojacastro | 48,02 | 45,20 | 3,95 | 1,69 |
| Ollauri | 36,44 | 51,01 | 3,64 | 6,88 |
| Ortigosa de Cameros | 52,24 | 39,59 | 6,12 | 1,63 |
| Pazuengos | 81,08 | 16,22 | 0,00 | 0,00 |
| Pedroso | 65,35 | 26,73 | 7,92 | 0,00 |
| Pinillos | 76,47 | 23,53 | 0,00 | 0,00 |
| Pradejón | 51,20 | 44,40 | 1,62 | 1,00 |
| Pradillo | 71,43 | 19,64 | 3,57 | 3,57 |
| Préjano | 45,95 | 48,20 | 1,80 | 2,25 |
| Quel | 51,06 | 43,88 | 3,37 | 0,81 |
| Rabanera | 61,36 | 38,64 | 0,00 | 0,00 |
| Rasillo de Cameros (El) | 54,35 | 31,52 | 6,52 | 3,26 |
| Redal (El) | 51,54 | 34,62 | 8,46 | 3,08 |
| Ribafrecha | 54,02 | 43,55 | 1,40 | 0,64 |
| Rincón de Soto | 45,58 | 48,19 | 4,12 | 0,55 |
| Robres del Castillo | 70,59 | 17,65 | 5,88 | 5,88 |
| Rodezno | 46,47 | 41,49 | 9,13 | 1,66 |
| Sajazarra | 51,49 | 43,56 | 0,99 | 3,96 |
| San Asensio | 58,84 | 31,75 | 7,26 | 0,57 |
| San Millán de la Cogolla | 56,25 | 29,33 | 11,06 | 0,96 |
| San Millán de Yécora | 57,89 | 42,11 | 0,00 | 0,00 |
| San Román de Cameros | 46,96 | 47,83 | 0,87 | 1,74 |
| Santa Coloma | 63,22 | 26,44 | 10,34 | 0,00 |
| Santa Engracia del Jubera | 61,11 | 20,00 | 16,11 | 2,22 |

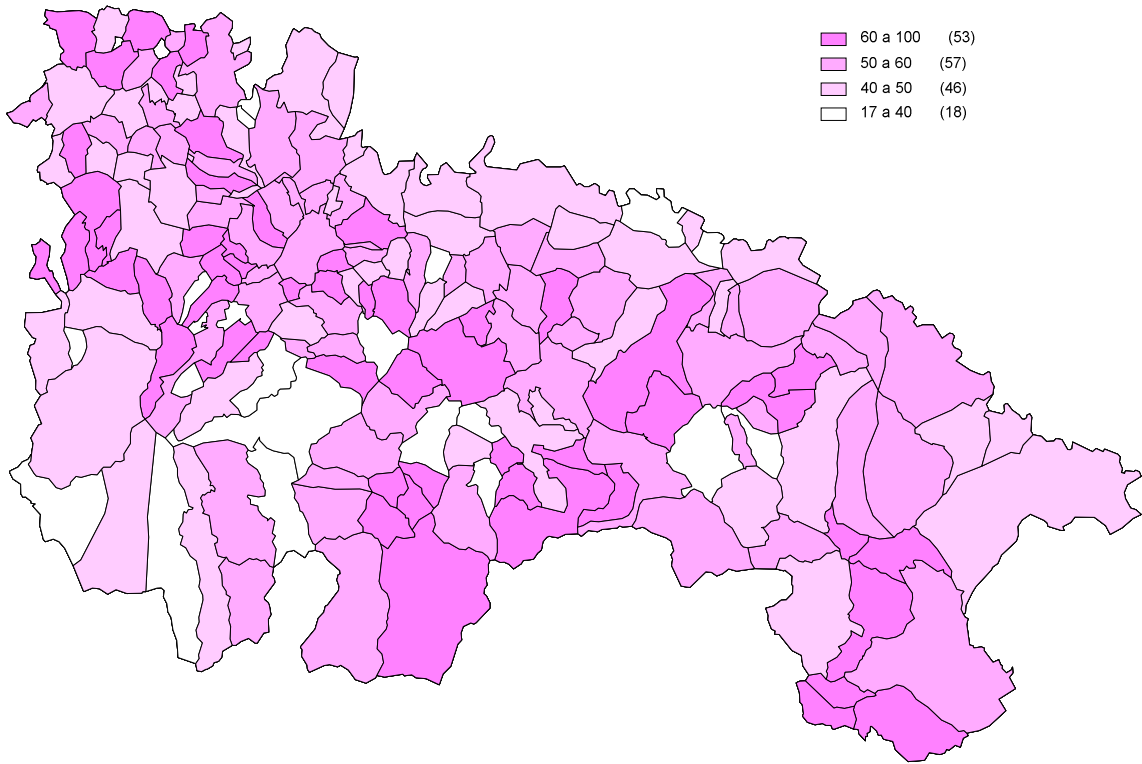
RESULTADOS ELECTORALES

6.2 ELECCIONES AUTONÓMICAS EN LA RIOJA: PORCENTAJE DE VOTOS A CANDIDATURAS. AÑO 2007.

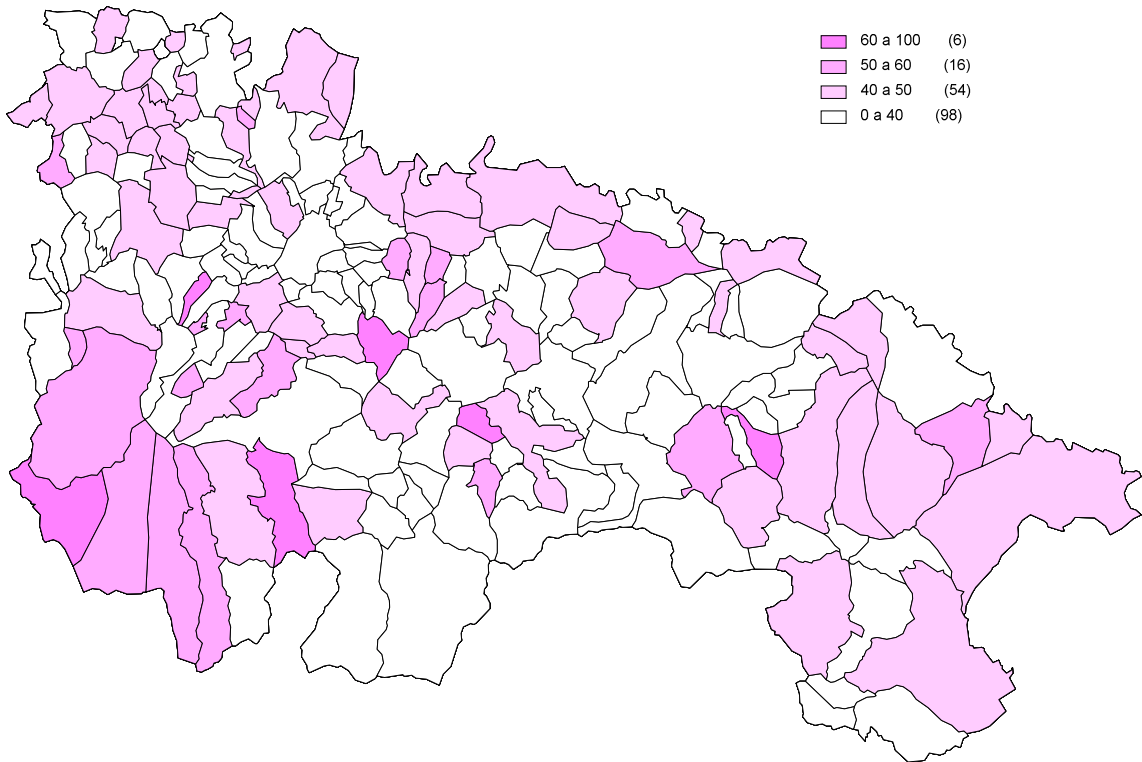
| | Porcentaje de votos a candidaturas | | | |
|-----------------------------|------------------------------------|-------|-------|------|
| | PP | PSOE | PR | I.U. |
| Santa Eulalia Bajera | 55,88 | 38,24 | 0,98 | 3,92 |
| Santo Domingo de la Calzada | 44,35 | 46,00 | 6,13 | 2,02 |
| San Torcuato | 66,18 | 26,47 | 4,41 | 1,47 |
| Santurde de Rioja | 60,26 | 34,62 | 3,42 | 0,85 |
| Santurdejo | 70,80 | 18,98 | 7,30 | 1,46 |
| San Vicente de la Sonsierra | 45,04 | 42,78 | 8,07 | 1,56 |
| Sojuela | 42,86 | 46,22 | 9,24 | 0,00 |
| Sorzano | 73,84 | 19,19 | 4,07 | 1,74 |
| Sotés | 53,24 | 40,74 | 4,17 | 0,93 |
| Soto en Cameros | 55,80 | 27,54 | 6,52 | 7,97 |
| Terroba | 45,71 | 28,57 | 25,71 | 0,00 |
| Tirgo | 53,85 | 44,62 | 0,51 | 0,00 |
| Tobía | 40,62 | 45,31 | 7,81 | 4,69 |
| Tormantos | 43,17 | 54,68 | 2,16 | 0,00 |
| Torrecilla en Cameros | 50,34 | 39,64 | 7,74 | 1,37 |
| Torrecilla sobre Alesanco | 69,05 | 21,43 | 4,76 | 2,38 |
| Torre en Cameros | 18,18 | 72,73 | 9,09 | 0,00 |
| Torremontalbo | 46,15 | 15,38 | 15,38 | 0,00 |
| Treviana | 48,05 | 47,40 | 1,95 | 1,95 |
| Tricio | 64,38 | 28,42 | 4,79 | 1,03 |
| Tudelilla | 69,30 | 27,85 | 0,95 | 1,27 |
| Uruñuela | 58,65 | 28,78 | 10,20 | 1,46 |
| Valdemadera | 100,00 | 0,00 | 0,00 | 0,00 |
| Valgañón | 42,28 | 39,02 | 9,76 | 6,50 |
| Ventosa | 41,27 | 53,97 | 3,17 | 1,59 |
| Ventrosa | 54,24 | 42,37 | 3,39 | 0,00 |
| Viguera | 65,77 | 22,92 | 8,63 | 1,19 |
| Villalba de Rioja | 76,19 | 15,65 | 6,80 | 0,00 |
| Villalobar de Rioja | 42,19 | 23,44 | 29,69 | 3,12 |
| Villamediana de Iregua | 45,19 | 39,78 | 7,37 | 5,63 |
| Villanueva de Cameros | 67,35 | 27,55 | 2,04 | 2,04 |
| Villar de Arnedo (El) | 53,80 | 42,30 | 2,17 | 0,65 |
| Villar de Torre | 60,00 | 33,64 | 2,73 | 2,27 |
| Villarejo | 17,14 | 80,00 | 2,86 | 0,00 |
| Villarroya | 77,78 | 22,22 | 0,00 | 0,00 |
| Villarta-Quintana | 66,17 | 26,32 | 3,01 | 2,26 |
| Villavelayo | 45,76 | 52,54 | 0,00 | 1,69 |
| Villaverde de Rioja | 82,86 | 10,00 | 7,14 | 0,00 |
| Villoslada de Cameros | 58,27 | 35,34 | 5,64 | 0,75 |
| Viniegra de Abajo | 39,80 | 50,00 | 7,14 | 3,06 |
| Viniegra de Arriba | 57,45 | 36,17 | 4,26 | 0,00 |
| Zarratón | 71,59 | 22,73 | 2,27 | 0,57 |
| Zarzosa | 69,23 | 23,08 | 0,00 | 7,69 |
| Zorraquín | 28,89 | 53,33 | 13,33 | 4,44 |

FUENTE: Ministerio del Interior.

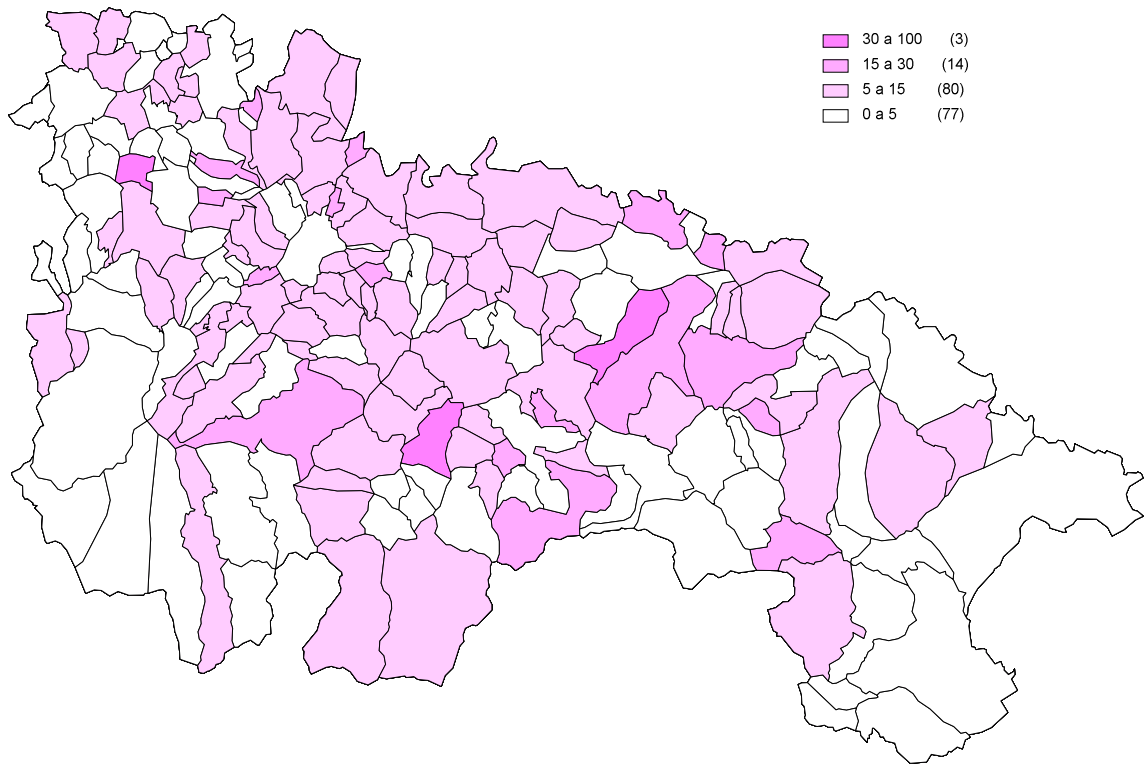
PORCENTAJE DE VOTOS PP (Autonómicas mayo 2007)



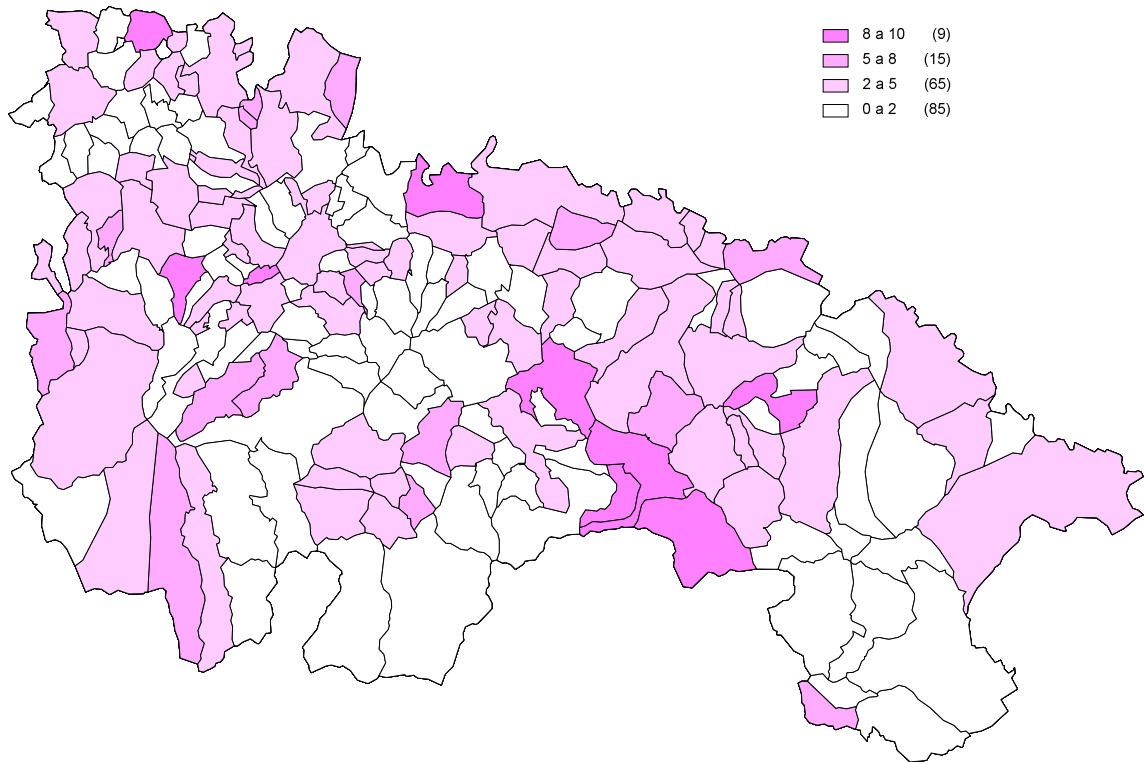
PORCENTAJE DE VOTOS PSOE (Autonómicas mayo 2007)



PORCENTAJE DE VOTOS PR (Autonómicas mayo 2007)



PORCENTAJE DE VOTOS IU (Autonómicas mayo 2007)



RESULTADOS ELECTORALES

6.3 ELECCIONES MUNICIPALES EN LA RIOJA. AÑO 2007.

| | Censo electoral | Número de votantes | Porcentaje de votos | | |
|------------------------|-----------------|--------------------|---------------------|-------|---------|
| | | | En blanco | Nulos | Válidos |
| LA RIOJA | 238.631 | 173.518 | 1,92 | 1,00 | 99,00 |
| Ábalos | 247 | 208 | 1,00 | 3,85 | 96,15 |
| Agoncillo | 833 | 648 | 0,63 | 2,01 | 97,99 |
| Aguilar del Río Alhama | 538 | 478 | 2,30 | 0,00 | 100,00 |
| Ajamil | 101 | 61 | 11,48 | 0,00 | 100,00 |
| Albelda de Iregua | 2.197 | 1.562 | 1,61 | 0,64 | 99,36 |
| Alberite | 1.832 | 1.484 | 2,73 | 1,15 | 98,85 |
| Alcanadre | 625 | 545 | 1,11 | 0,55 | 99,45 |
| Aldeanueva de Ebro | 2.052 | 1.681 | 2,00 | 1,90 | 98,10 |
| Alesanco | 432 | 364 | 1,67 | 1,37 | 98,63 |
| Alesón | 127 | 115 | 0,00 | 3,48 | 96,52 |
| Alfaro | 7.574 | 5.710 | 1,22 | 0,98 | 99,02 |
| Almarza de Cameros | 55 | 23 | 0,00 | 0,00 | 100,00 |
| Anguciana | 315 | 245 | 1,66 | 1,63 | 98,37 |
| Anguiano | 683 | 456 | 1,11 | 0,88 | 99,12 |
| Arenzana de Abajo | 279 | 224 | 0,90 | 0,89 | 99,11 |
| Arenzana de Arriba | 38 | 33 | 0,00 | 0,00 | 100,00 |
| Arnedillo | 384 | 327 | 0,92 | 0,31 | 99,69 |
| Arnedo | 10.466 | 8.664 | 1,29 | 0,48 | 99,52 |
| Arrúbal | 409 | 395 | 0,51 | 0,25 | 99,75 |
| Ausejo | 534 | 398 | 3,04 | 0,75 | 99,25 |
| Autol | 2.752 | 2.274 | 1,30 | 1,85 | 98,15 |
| Azofra | 267 | 225 | 0,45 | 2,22 | 97,78 |
| Badarán | 596 | 474 | 1,75 | 3,59 | 96,41 |
| Bañares | 323 | 267 | 0,38 | 0,37 | 99,63 |
| Baños de Rioja | 86 | 76 | 3,95 | 0,00 | 100,00 |
| Baños de Río Tobía | 1.438 | 1.193 | 2,28 | 0,92 | 99,08 |
| Berceo | 193 | 160 | 1,32 | 5,00 | 95,00 |
| Bergasa | 158 | 127 | 0,81 | 3,15 | 96,85 |
| Bergasillas Bajera | 28 | 25 | 0,00 | 0,00 | 100,00 |
| Bezares | 23 | 16 | 0,00 | 0,00 | 100,00 |
| Bobadilla | 126 | 113 | 1,87 | 5,31 | 94,69 |
| Brieva de Cameros | 100 | 74 | 1,35 | 0,00 | 100,00 |
| Briñas | 198 | 185 | 1,12 | 3,24 | 96,76 |
| Briones | 772 | 664 | 2,63 | 2,71 | 97,29 |
| Cabezón de Cameros | 25 | 17 | 5,88 | 0,00 | 100,00 |
| Calahorra | 16.819 | 11.672 | 1,74 | 0,59 | 99,41 |
| Camprovín | 185 | 147 | 3,50 | 2,72 | 97,28 |
| Canales de la Sierra | 169 | 81 | 7,41 | 0,00 | 100,00 |
| Canillas de Río Tuerto | 52 | 40 | 0,00 | 0,00 | 100,00 |
| Cañas | 85 | 72 | 7,58 | 8,33 | 91,67 |
| Cárdenas | 178 | 140 | 3,76 | 5,00 | 95,00 |
| Casalarreina | 879 | 740 | 1,37 | 1,22 | 98,78 |

RESULTADOS ELECTORALES

6.3 ELECCIONES MUNICIPALES EN LA RIOJA. AÑO 2007.

| | Censo electoral | Número de votantes | Porcentaje de votos | | |
|-------------------------|-----------------|--------------------|---------------------|-------|---------|
| | | | En blanco | Nulos | Válidos |
| Castañares de Rioja | 371 | 328 | 0,31 | 2,13 | 97,87 |
| Castroviejo | 65 | 59 | 6,90 | 1,69 | 98,31 |
| Cellorigo | 18 | 15 | 6,67 | 0,00 | 100,00 |
| Cenicero | 1.747 | 1.322 | 1,08 | 1,89 | 98,11 |
| Cervera del Río Alhama | 2.294 | 2.035 | 1,74 | 1,08 | 98,92 |
| Cidamón | 30 | 26 | 7,69 | 0,00 | 100,00 |
| Cihuri | 171 | 143 | 1,43 | 2,10 | 97,90 |
| Cirueña | 123 | 110 | 0,00 | 3,64 | 96,36 |
| Clavijo | 269 | 255 | 0,79 | 0,39 | 99,61 |
| Cordovín | 193 | 174 | 0,60 | 3,45 | 96,55 |
| Corera | 250 | 195 | 3,08 | 0,00 | 100,00 |
| Cornago | 469 | 401 | 0,00 | 0,75 | 99,25 |
| Corporales | 51 | 44 | 6,82 | 0,00 | 100,00 |
| Cuzcurrita de Río Tirón | 432 | 386 | 2,13 | 2,59 | 97,41 |
| Daroca de Rioja | 57 | 49 | 2,04 | 0,00 | 100,00 |
| Enciso | 163 | 151 | 0,00 | 1,99 | 98,01 |
| Entrena | 1.149 | 899 | 1,67 | 0,33 | 99,67 |
| Estollo | 120 | 86 | 5,81 | 0,00 | 100,00 |
| Ezcaray | 1.652 | 1.254 | 2,54 | 2,55 | 97,45 |
| Foncea | 98 | 78 | 2,56 | 0,00 | 100,00 |
| Fonzaleche | 152 | 122 | 3,51 | 6,56 | 93,44 |
| Fuenmayor | 2.319 | 1.705 | 0,83 | 0,88 | 99,12 |
| Galbárruli | 60 | 51 | 0,00 | 0,00 | 100,00 |
| Galilea | 267 | 226 | 2,68 | 0,88 | 99,12 |
| Gallinero de Cameros | 21 | 20 | 5,00 | 0,00 | 100,00 |
| Gimileo | 76 | 63 | 0,00 | 1,59 | 98,41 |
| Grañón | 332 | 289 | 1,46 | 5,19 | 94,81 |
| Grávalos | 230 | 213 | 17,07 | 3,76 | 96,24 |
| Haro | 8.435 | 5.754 | 3,35 | 1,48 | 98,52 |
| Herce | 318 | 300 | 3,73 | 1,67 | 98,33 |
| Herramélluri | 124 | 106 | 0,94 | 0,00 | 100,00 |
| Hervías | 153 | 130 | 0,81 | 4,62 | 95,38 |
| Hormilla | 392 | 362 | 0,00 | 1,66 | 98,34 |
| Hormilleja | 150 | 127 | 0,81 | 2,36 | 97,64 |
| Hornillos de Cameros | 33 | 26 | 0,00 | 0,00 | 100,00 |
| Hornos de Moncalvillo | 109 | 93 | 0,00 | 4,30 | 95,70 |
| Huércanos | 783 | 697 | 1,16 | 1,43 | 98,57 |
| Igea | 647 | 530 | 1,71 | 0,75 | 99,25 |
| Jalón de Cameros | 32 | 27 | 0,00 | 0,00 | 100,00 |
| Laguna de Cameros | 170 | 112 | 6,54 | 4,46 | 95,54 |
| Lagunilla del Jubera | 373 | 289 | 1,07 | 3,11 | 96,89 |
| Lardero | 5.446 | 3.727 | 2,79 | 0,83 | 99,17 |
| Ledesma de la Cogolla | 28 | 22 | 4,55 | 0,00 | 100,00 |
| Leiva | 245 | 200 | 1,50 | 0,00 | 100,00 |

RESULTADOS ELECTORALES

6.3 ELECCIONES MUNICIPALES EN LA RIOJA. AÑO 2007.

| | Censo electoral | Número de votantes | Porcentaje de votos | | |
|---------------------------|-----------------|--------------------|---------------------|-------|---------|
| | | | En blanco | Nulos | Válidos |
| Leza de Río Leza | 76 | 51 | 1,96 | 0,00 | 100,00 |
| Logroño | 110.872 | 74.842 | 2,03 | 0,68 | 99,32 |
| Lumbreras | 211 | 167 | 0,61 | 1,20 | 98,80 |
| Manjarrés | 124 | 109 | 0,00 | 0,00 | 100,00 |
| Mansilla de la Sierra | 98 | 59 | 3,70 | 8,47 | 91,53 |
| Manzanares de Rioja | 107 | 92 | 6,82 | 4,35 | 95,65 |
| Matute | 178 | 132 | 1,55 | 2,27 | 97,73 |
| Medrano | 204 | 204 | 1,47 | 0,00 | 100,00 |
| Munilla | 126 | 84 | 1,32 | 9,52 | 90,48 |
| Murillo de Río Leza | 1.319 | 1.125 | 2,25 | 1,42 | 98,58 |
| Muro de Aguas | 56 | 54 | 0,00 | 1,85 | 98,15 |
| Muro en Cameros | 46 | 34 | 0,00 | 0,00 | 100,00 |
| Nájera | 6.164 | 4.864 | 1,31 | 0,76 | 99,24 |
| Nalda | 889 | 725 | 0,84 | 1,10 | 98,90 |
| Navajún | 19 | 19 | 5,26 | 0,00 | 100,00 |
| Navarrete | 2.170 | 1.676 | 1,32 | 0,18 | 99,82 |
| Nestares | 89 | 73 | 1,37 | 0,00 | 100,00 |
| Nieva de Cameros | 200 | 105 | 0,96 | 0,95 | 99,05 |
| Ocón | 401 | 327 | 0,93 | 1,83 | 98,17 |
| Ochánduri | 91 | 78 | 2,56 | 0,00 | 100,00 |
| Ojacastro | 200 | 179 | 0,60 | 6,70 | 93,30 |
| Ollauri | 296 | 250 | 1,20 | 0,40 | 99,60 |
| Ortigosa de Cameros | 377 | 256 | 1,19 | 1,17 | 98,83 |
| Pazuengos | 40 | 37 | 0,00 | 0,00 | 100,00 |
| Pedroso | 124 | 103 | 1,02 | 4,85 | 95,15 |
| Pinillos | 19 | 17 | 0,00 | 5,88 | 94,12 |
| Pradejón | 2.464 | 2.047 | 2,56 | 0,88 | 99,12 |
| Pradillo | 83 | 58 | 8,93 | 3,45 | 96,55 |
| Préjano | 266 | 229 | 0,88 | 0,87 | 99,13 |
| Quel | 1.601 | 1.380 | 1,98 | 1,16 | 98,84 |
| Rabanera | 55 | 45 | 4,44 | 0,00 | 100,00 |
| Rasillo de Cameros (El) | 162 | 106 | 2,00 | 5,66 | 94,34 |
| Redal (El) | 141 | 131 | 0,79 | 3,82 | 96,18 |
| Ribafrecha | 942 | 794 | 1,14 | 0,50 | 99,50 |
| Rincón de Soto | 2.712 | 2.211 | 2,46 | 0,63 | 99,37 |
| Robres del Castillo | 45 | 35 | 0,00 | 0,00 | 100,00 |
| Rodezno | 267 | 244 | 0,84 | 2,05 | 97,95 |
| Sajazarra | 116 | 104 | 0,00 | 0,00 | 100,00 |
| San Asensio | 1.132 | 897 | 1,81 | 1,56 | 98,44 |
| San Millán de la Cogolla | 270 | 217 | 2,78 | 0,46 | 99,54 |
| San Millán de Yécora | 43 | 38 | 8,57 | 7,89 | 92,11 |
| San Román de Cameros | 171 | 118 | 2,59 | 1,69 | 98,31 |
| Santa Coloma | 119 | 87 | 8,33 | 3,45 | 96,55 |
| Santa Engracia del Jubera | 278 | 188 | 0,00 | 3,19 | 96,81 |

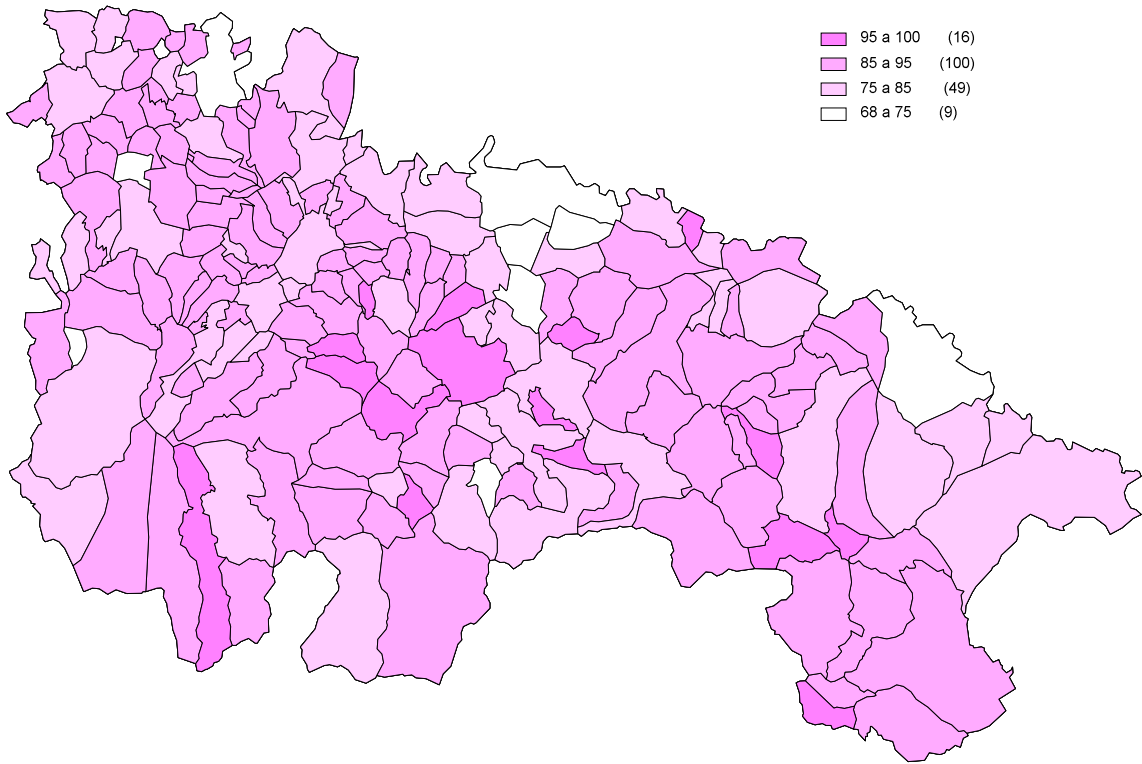
RESULTADOS ELECTORALES

6.3 ELECCIONES MUNICIPALES EN LA RIOJA. AÑO 2007.

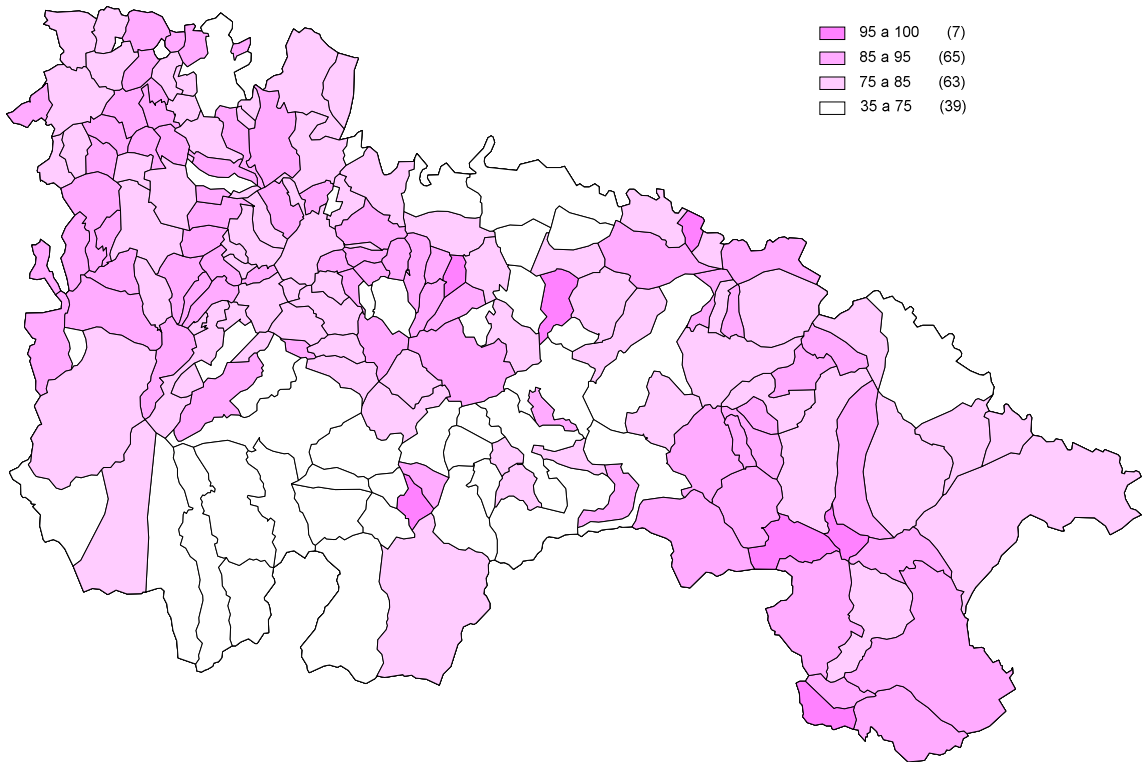
| | Censo electoral | Número de votantes | Porcentaje de votos | | |
|-----------------------------|-----------------|--------------------|---------------------|-------|---------|
| | | | En blanco | Nulos | Válidos |
| Santa Eulalia Bajera | 113 | 102 | 0,98 | 0,00 | 100,00 |
| Santo Domingo de la Calzada | 4.742 | 3.535 | 2,19 | 1,90 | 98,10 |
| San Torcuato | 93 | 69 | 2,90 | 0,00 | 100,00 |
| Santurde de Rioja | 277 | 248 | 0,00 | 0,40 | 99,60 |
| Santurdejo | 168 | 141 | 0,75 | 4,96 | 95,04 |
| San Vicente de la Sonsierra | 901 | 738 | 0,69 | 2,44 | 97,56 |
| Sojuela | 129 | 121 | 0,83 | 0,00 | 100,00 |
| Sorzano | 236 | 175 | 5,75 | 0,57 | 99,43 |
| Sotés | 250 | 224 | 0,91 | 2,23 | 97,77 |
| Soto en Cameros | 273 | 152 | 4,26 | 7,24 | 92,76 |
| Terroba | 39 | 35 | 2,94 | 2,86 | 97,14 |
| Tirgo | 226 | 197 | 0,51 | 1,02 | 98,98 |
| Tobía | 74 | 64 | 1,64 | 4,69 | 95,31 |
| Tormantos | 171 | 140 | 0,76 | 5,71 | 94,29 |
| Torrecilla en Cameros | 576 | 473 | 0,00 | 2,54 | 97,46 |
| Torrecilla sobre Alesanco | 53 | 42 | 2,63 | 9,52 | 90,48 |
| Torre en Cameros | 17 | 11 | 9,09 | 0,00 | 100,00 |
| Torremontalbo | 19 | 13 | 7,69 | 0,00 | 100,00 |
| Treviana | 196 | 158 | 0,64 | 0,63 | 99,37 |
| Tricio | 355 | 306 | 2,35 | 2,61 | 97,39 |
| Tudelilla | 365 | 326 | 0,62 | 0,92 | 99,08 |
| Uruñuela | 667 | 553 | 1,49 | 2,89 | 97,11 |
| Valdemadera | 10 | 9 | 11,11 | 0,00 | 100,00 |
| Valgañón | 138 | 127 | 0,82 | 3,94 | 96,06 |
| Ventosa | 141 | 126 | 0,83 | 4,76 | 95,24 |
| Ventrosa | 182 | 64 | 4,69 | 0,00 | 100,00 |
| Viguera | 371 | 341 | 0,59 | 0,29 | 99,71 |
| Villalba de Rioja | 166 | 153 | 0,00 | 0,65 | 99,35 |
| Villalobar de Rioja | 87 | 66 | 1,59 | 4,55 | 95,45 |
| Villamediana de Iregua | 4.171 | 2.795 | 2,09 | 0,75 | 99,25 |
| Villanueva de Cameros | 146 | 101 | 11,34 | 3,96 | 96,04 |
| Villar de Arnedo (El) | 521 | 471 | 0,64 | 0,85 | 99,15 |
| Villar de Torre | 254 | 223 | 1,37 | 1,79 | 98,21 |
| Villarejo | 39 | 35 | 5,71 | 0,00 | 100,00 |
| Villarroya | 9 | 9 | 0,00 | 0,00 | 100,00 |
| Villarta-Quintana | 153 | 135 | 1,60 | 7,41 | 92,59 |
| Villavelayo | 94 | 71 | 0,00 | 4,23 | 95,77 |
| Villaverde de Rioja | 87 | 70 | 2,86 | 0,00 | 100,00 |
| Villoslada de Cameros | 417 | 295 | 1,47 | 7,46 | 92,54 |
| Viniegra de Abajo | 163 | 114 | 1,77 | 0,88 | 99,12 |
| Viniegra de Arriba | 96 | 54 | 0,00 | 1,85 | 98,15 |
| Zarratón | 215 | 181 | 2,30 | 3,87 | 96,13 |
| Zarzosa | 14 | 13 | 0,00 | 0,00 | 100,00 |
| Zorraquín | 64 | 47 | 10,87 | 2,13 | 97,87 |

FUENTE: Ministerio del Interior.

PORCENTAJE DE PARTICIPACIÓN ELECCIONES AUTONÓMICAS (Mayo 2007)



PORCENTAJE DE PARTICIPACIÓN EN ELECCIONES MUNICIPALES (Mayo 2007)



RESULTADOS ELECTORALES

6.4 ELECCIONES GENERALES EN LA RIOJA (CONGRESO DE LOS DIPUTADOS). AÑO 2008.

| | Censo electoral | Número de votantes | Porcentaje de votos | | |
|------------------------|-----------------|--------------------|---------------------|-----------|-------|
| | | | Válidos | En blanco | Nulos |
| LA RIOJA | 230.810 | 186.397 | 99,30 | 1,11 | 0,70 |
| Ábalos | 227 | 193 | 97,93 | 2,12 | 0,00 |
| Agoncillo | 770 | 602 | 99,17 | 0,34 | 0,50 |
| Aguilar del Río Alhama | 514 | 442 | 98,42 | 1,15 | 0,45 |
| Ajamil | 68 | 56 | 96,43 | 3,70 | 0,00 |
| Albelda de Iregua | 2.173 | 1.672 | 97,85 | 1,10 | 1,08 |
| Alberite | 1.783 | 1.533 | 97,91 | 1,53 | 0,59 |
| Alcanadre | 594 | 488 | 97,95 | 0,84 | 1,23 |
| Aldeanueva de Ebro | 1.951 | 1.671 | 98,56 | 0,97 | 0,48 |
| Alesanco | 414 | 341 | 98,53 | 0,89 | 0,59 |
| Alesón | 128 | 105 | 97,14 | 0,00 | 2,86 |
| Alfaro | 7.459 | 5.902 | 97,61 | 1,22 | 1,20 |
| Almarza de Cameros | 26 | 21 | 100,00 | 0,00 | 0,00 |
| Anguciana | 350 | 275 | 96,36 | 2,26 | 1,45 |
| Anguiano | 488 | 411 | 99,76 | 0,24 | 0,00 |
| Arenzana de Abajo | 232 | 194 | 100,00 | 0,00 | 0,00 |
| Arenzana de Arriba | 37 | 30 | 100,00 | 0,00 | 0,00 |
| Arnedillo | 378 | 293 | 98,98 | 1,03 | 0,00 |
| Arnedo | 10.460 | 8.736 | 98,34 | 1,09 | 0,58 |
| Arrúbal | 379 | 309 | 99,35 | 0,33 | 0,32 |
| Ausejo | 508 | 394 | 97,21 | 2,09 | 0,76 |
| Autol | 2.717 | 2.253 | 98,71 | 0,72 | 0,58 |
| Azofra | 254 | 211 | 100,00 | 0,00 | 0,00 |
| Badarán | 556 | 441 | 98,41 | 0,92 | 0,68 |
| Bañares | 288 | 246 | 100,00 | 0,00 | 0,00 |
| Baños de Rioja | 87 | 77 | 100,00 | 0,00 | 0,00 |
| Baños de Río Tobía | 1.403 | 1.199 | 99,50 | 0,34 | 0,17 |
| Berceo | 176 | 151 | 99,34 | 0,67 | 0,00 |
| Bergasa | 152 | 122 | 98,36 | 1,67 | 0,00 |
| Bergasillas Bajera | 32 | 23 | 100,00 | 0,00 | 0,00 |
| Bezares | 16 | 13 | 100,00 | 0,00 | 0,00 |
| Bobadilla | 126 | 103 | 100,00 | 0,00 | 0,00 |
| Brieva de Cameros | 63 | 57 | 100,00 | 0,00 | 0,00 |
| Briñas | 200 | 163 | 98,77 | 0,62 | 0,61 |
| Briones | 726 | 606 | 99,34 | 0,66 | 0,00 |
| Cabezón de Cameros | 24 | 18 | 100,00 | 0,00 | 0,00 |
| Calahorra | 16.739 | 13.146 | 98,43 | 0,77 | 0,81 |
| Camprovín | 171 | 149 | 99,33 | 0,00 | 0,67 |
| Canales de la Sierra | 90 | 71 | 100,00 | 0,00 | 0,00 |
| Canillas de Río Tuerto | 45 | 42 | 95,24 | 2,50 | 2,38 |
| Cañas | 80 | 73 | 97,26 | 0,00 | 2,74 |
| Cárdenas | 169 | 126 | 98,41 | 0,81 | 0,79 |
| Casalarreina | 850 | 686 | 98,69 | 0,59 | 0,73 |

RESULTADOS ELECTORALES

6.4 ELECCIONES GENERALES EN LA RIOJA (CONGRESO DE LOS DIPUTADOS). AÑO 2008.

| | Censo electoral | Número de votantes | Porcentaje de votos | | |
|-------------------------|-----------------|--------------------|---------------------|-----------|-------|
| | | | Válidos | En blanco | Nulos |
| Castañares de Rioja | 369 | 309 | 97,73 | 1,32 | 0,97 |
| Castroviejo | 58 | 47 | 100,00 | 0,00 | 0,00 |
| Cellorigo | 16 | 15 | 100,00 | 0,00 | 0,00 |
| Cenicero | 1.665 | 1.329 | 98,57 | 0,61 | 0,83 |
| Cervera del Río Alhama | 2.233 | 1.911 | 98,27 | 0,96 | 0,78 |
| Cidamón | 29 | 27 | 92,59 | 4,00 | 3,70 |
| Cihuri | 174 | 136 | 97,06 | 0,00 | 2,94 |
| Cirueña | 122 | 103 | 96,12 | 2,02 | 1,94 |
| Clavijo | 247 | 209 | 98,09 | 1,95 | 0,00 |
| Cordovín | 191 | 158 | 98,73 | 0,00 | 1,27 |
| Corera | 207 | 175 | 95,43 | 2,40 | 2,29 |
| Cornago | 425 | 361 | 99,72 | 0,00 | 0,28 |
| Corporales | 49 | 35 | 94,29 | 6,06 | 0,00 |
| Cuzcurrita de Río Tirón | 432 | 363 | 98,62 | 0,28 | 1,10 |
| Daroca de Rioja | 51 | 44 | 97,73 | 0,00 | 2,27 |
| Enciso | 158 | 126 | 97,62 | 1,63 | 0,79 |
| Entrena | 1.095 | 892 | 98,43 | 1,37 | 0,22 |
| Estollo | 107 | 78 | 100,00 | 0,00 | 0,00 |
| Ezcaray | 1.577 | 1.250 | 97,04 | 2,06 | 0,96 |
| Foncea | 95 | 77 | 94,81 | 4,11 | 1,30 |
| Fonzaleche | 142 | 121 | 99,17 | 0,83 | 0,00 |
| Fuenmayor | 2.287 | 1.837 | 98,75 | 0,83 | 0,44 |
| Galbárruli | 59 | 46 | 100,00 | 0,00 | 0,00 |
| Galilea | 267 | 231 | 98,27 | 1,32 | 0,43 |
| Gallinero de Cameros | 21 | 21 | 100,00 | 0,00 | 0,00 |
| Gimileo | 81 | 71 | 98,59 | 1,43 | 0,00 |
| Grañón | 307 | 257 | 98,44 | 1,58 | 0,00 |
| Grávalos | 223 | 197 | 97,97 | 2,07 | 0,00 |
| Haro | 8.353 | 6.363 | 97,96 | 1,20 | 0,86 |
| Herce | 316 | 290 | 99,31 | 0,35 | 0,34 |
| Herramélluri | 114 | 98 | 98,98 | 0,00 | 1,02 |
| Hervías | 139 | 118 | 96,61 | 0,00 | 3,39 |
| Hormilla | 387 | 333 | 98,20 | 0,31 | 1,50 |
| Hormilleja | 142 | 127 | 98,43 | 1,60 | 0,00 |
| Hornillos de Cameros | 21 | 17 | 100,00 | 0,00 | 0,00 |
| Hornos de Moncalvillo | 92 | 82 | 100,00 | 0,00 | 0,00 |
| Huércanos | 730 | 623 | 97,91 | 1,15 | 0,96 |
| Igea | 557 | 485 | 98,97 | 0,42 | 0,62 |
| Jalón de Cameros | 25 | 20 | 100,00 | 0,00 | 0,00 |
| Laguna de Cameros | 131 | 103 | 100,00 | 0,00 | 0,00 |
| Lagunilla del Jubera | 315 | 231 | 98,27 | 1,32 | 0,43 |
| Lardero | 5.443 | 4.264 | 97,58 | 1,44 | 1,01 |
| Ledesma de la Cogolla | 22 | 21 | 90,48 | 10,53 | 0,00 |
| Leiva | 223 | 183 | 97,81 | 1,68 | 0,55 |

RESULTADOS ELECTORALES

6.4 ELECCIONES GENERALES EN LA RIOJA (CONGRESO DE LOS DIPUTADOS). AÑO 2008.

| | Censo electoral | Número de votantes | Porcentaje de votos | | |
|---------------------------|-----------------|--------------------|---------------------|-----------|-------|
| | | | Válidos | En blanco | Nulos |
| Leza de Río Leza | 51 | 47 | 100,00 | 0,00 | 0,00 |
| Logroño | 107.487 | 86.288 | 98,11 | 1,25 | 0,66 |
| Lumbreras | 166 | 152 | 99,34 | 0,66 | 0,00 |
| Manjarrés | 114 | 90 | 100,00 | 0,00 | 0,00 |
| Mansilla de la Sierra | 64 | 53 | 98,11 | 0,00 | 1,89 |
| Manzanares de Rioja | 99 | 83 | 98,80 | 1,22 | 0,00 |
| Matute | 140 | 117 | 99,15 | 0,86 | 0,00 |
| Medrano | 202 | 170 | 97,06 | 1,21 | 1,76 |
| Munilla | 100 | 82 | 97,56 | 1,25 | 1,22 |
| Murillo de Río Leza | 1.277 | 1.094 | 98,45 | 0,74 | 0,82 |
| Muro de Aguas | 56 | 51 | 100,00 | 0,00 | 0,00 |
| Muro en Cameros | 32 | 25 | 96,00 | 4,17 | 0,00 |
| Nájera | 6.117 | 5.038 | 98,03 | 1,32 | 0,67 |
| Nalda | 838 | 675 | 98,67 | 0,75 | 0,59 |
| Navajún | 19 | 19 | 100,00 | 0,00 | 0,00 |
| Navarrete | 2.122 | 1.754 | 98,18 | 1,45 | 0,40 |
| Nestares | 76 | 71 | 97,18 | 2,90 | 0,00 |
| Nieva de Cameros | 107 | 86 | 98,84 | 1,18 | 0,00 |
| Ocón | 346 | 284 | 97,54 | 0,72 | 1,76 |
| Ochánduri | 85 | 70 | 98,57 | 0,00 | 1,43 |
| Ojacastro | 188 | 160 | 100,00 | 0,00 | 0,00 |
| Ollauri | 284 | 231 | 98,27 | 0,88 | 0,87 |
| Ortigosa de Cameros | 279 | 234 | 99,15 | 0,43 | 0,43 |
| Pazuengos | 40 | 38 | 100,00 | 0,00 | 0,00 |
| Pedroso | 98 | 86 | 97,67 | 0,00 | 2,33 |
| Pinillos | 19 | 19 | 89,47 | 11,76 | 0,00 |
| Pradejón | 2.133 | 1.816 | 97,85 | 1,58 | 0,61 |
| Pradillo | 67 | 54 | 100,00 | 0,00 | 0,00 |
| Préjano | 228 | 183 | 98,91 | 1,10 | 0,00 |
| Quel | 1.555 | 1.344 | 97,69 | 1,29 | 1,04 |
| Rabanera | 43 | 31 | 100,00 | 0,00 | 0,00 |
| Rasillo de Cameros (El) | 109 | 93 | 97,85 | 2,20 | 0,00 |
| Redal (El) | 138 | 119 | 98,32 | 1,71 | 0,00 |
| Ribafrecha | 861 | 723 | 98,76 | 0,98 | 0,28 |
| Rincón de Soto | 2.714 | 2.227 | 98,20 | 0,82 | 0,99 |
| Robres del Castillo | 35 | 34 | 100,00 | 0,00 | 0,00 |
| Rodezno | 255 | 224 | 99,55 | 0,45 | 0,00 |
| Sajazarra | 108 | 92 | 100,00 | 0,00 | 0,00 |
| San Asensio | 1.067 | 877 | 98,63 | 0,92 | 0,46 |
| San Millán de la Cogolla | 244 | 203 | 100,00 | 0,00 | 0,00 |
| San Millán de Yécora | 46 | 42 | 95,24 | 0,00 | 4,76 |
| San Román de Cameros | 133 | 108 | 98,15 | 0,94 | 0,93 |
| Santa Coloma | 108 | 88 | 100,00 | 0,00 | 0,00 |
| Santa Engracia del Jubera | 195 | 166 | 98,19 | 0,00 | 1,81 |

RESULTADOS ELECTORALES

6.4 ELECCIONES GENERALES EN LA RIOJA (CONGRESO DE LOS DIPUTADOS). AÑO 2008.

| | Censo electoral | Número de votantes | Porcentaje de votos | | |
|-----------------------------|-----------------|--------------------|---------------------|-----------|-------|
| | | | Válidos | En blanco | Nulos |
| Santa Eulalia Bajera | 115 | 101 | 98,02 | 2,02 | 0,00 |
| Santo Domingo de la Calzada | 4.700 | 3.649 | 98,22 | 0,81 | 0,99 |
| San Torcuato | 72 | 62 | 100,00 | 0,00 | 0,00 |
| Santurde de Rioja | 255 | 216 | 99,54 | 0,00 | 0,46 |
| Santurdejo | 152 | 122 | 99,18 | 0,83 | 0,00 |
| San Vicente de la Sonsierra | 860 | 717 | 99,30 | 0,56 | 0,14 |
| Sojuela | 137 | 124 | 99,19 | 0,00 | 0,81 |
| Sorzano | 212 | 185 | 98,92 | 0,55 | 0,54 |
| Sotés | 244 | 211 | 98,58 | 0,96 | 0,47 |
| Soto en Cameros | 159 | 122 | 96,72 | 0,85 | 2,46 |
| Terroba | 38 | 37 | 100,00 | 0,00 | 0,00 |
| Tirgo | 218 | 190 | 99,47 | 0,00 | 0,53 |
| Tobía | 73 | 65 | 96,92 | 0,00 | 3,08 |
| Tormantos | 155 | 122 | 100,00 | 0,00 | 0,00 |
| Torrecilla en Cameros | 438 | 395 | 99,49 | 0,51 | 0,00 |
| Torrecilla sobre Alesanco | 52 | 40 | 100,00 | 0,00 | 0,00 |
| Torre en Cameros | 14 | 12 | 100,00 | 0,00 | 0,00 |
| Torremontalbo | 15 | 10 | 90,00 | 11,11 | 0,00 |
| Treviana | 190 | 161 | 99,38 | 0,00 | 0,62 |
| Tricio | 330 | 281 | 97,15 | 1,83 | 1,07 |
| Tudelilla | 344 | 288 | 97,92 | 1,06 | 1,04 |
| Uruñuela | 655 | 544 | 97,43 | 0,38 | 2,21 |
| Valdemadera | 11 | 10 | 100,00 | 0,00 | 0,00 |
| Valgañón | 137 | 113 | 99,12 | 0,89 | 0,00 |
| Ventosa | 147 | 135 | 100,00 | 0,00 | 0,00 |
| Ventrosa | 75 | 56 | 98,21 | 0,00 | 1,79 |
| Viguera | 350 | 306 | 99,02 | 0,00 | 0,98 |
| Villalba de Rioja | 155 | 141 | 100,00 | 0,00 | 0,00 |
| Villalobar de Rioja | 86 | 63 | 98,41 | 0,00 | 1,59 |
| Villamediana de Iregua | 4.358 | 3.366 | 98,04 | 1,55 | 0,45 |
| Villanueva de Cameros | 102 | 88 | 100,00 | 0,00 | 0,00 |
| Villar de Arnedo (El) | 507 | 412 | 97,57 | 0,25 | 2,18 |
| Villar de Torre | 242 | 206 | 97,09 | 1,50 | 1,46 |
| Villarejo | 39 | 33 | 100,00 | 0,00 | 0,00 |
| Villarroya | 10 | 10 | 100,00 | 0,00 | 0,00 |
| Villarta-Quintana | 162 | 130 | 93,85 | 6,56 | 0,00 |
| Villavelayo | 78 | 63 | 100,00 | 0,00 | 0,00 |
| Villaverde de Rioja | 82 | 72 | 100,00 | 0,00 | 0,00 |
| Villoslada de Cameros | 317 | 274 | 99,64 | 0,37 | 0,00 |
| Viniegra de Abajo | 100 | 89 | 100,00 | 0,00 | 0,00 |
| Viniegra de Arriba | 51 | 41 | 97,56 | 0,00 | 2,44 |
| Zarratón | 251 | 205 | 97,56 | 2,50 | 0,00 |
| Zarzosa | 15 | 14 | 100,00 | 0,00 | 0,00 |
| Zorraquín | 62 | 47 | 100,00 | 0,00 | 0,00 |

FUENTE: Ministerio del Interior.

RESULTADOS ELECTORALES

6.5 CONGRESO DE LOS DIPUTADOS: PORCENTAJE DE VOTOS A CANDIDATURAS. AÑO 2008.

| | Porcentaje de votos a candidaturas | | | |
|------------------------|------------------------------------|-------|-------|-------|
| | PP | PSOE | I.U. | PR |
| LA RIOJA | 49,59 | 43,59 | 1,95 | 1,47 |
| Ábalos | 43,52 | 48,70 | 1,55 | 2,07 |
| Agoncillo | 50,92 | 44,24 | 1,00 | 2,17 |
| Aguilar del Río Alhama | 60,91 | 36,59 | 0,68 | 0,00 |
| Ajamil | 57,14 | 30,36 | 0,00 | 8,93 |
| Albelda de Iregua | 55,50 | 39,96 | 1,09 | 0,73 |
| Alberite | 52,17 | 42,52 | 1,57 | 1,05 |
| Alcanadre | 40,66 | 52,07 | 3,53 | 1,66 |
| Aldeanueva de Ebro | 43,17 | 50,51 | 1,38 | 3,01 |
| Alesanco | 49,56 | 45,72 | 1,47 | 1,47 |
| Alesón | 64,71 | 32,35 | 0,00 | 0,00 |
| Alfaro | 46,18 | 49,29 | 1,54 | 0,45 |
| Almarza de Cameros | 9,52 | 38,10 | 0,00 | 52,38 |
| Anguciana | 45,39 | 47,60 | 2,95 | 0,74 |
| Anguiano | 36,50 | 50,61 | 1,70 | 8,27 |
| Arenzana de Abajo | 64,95 | 23,71 | 2,58 | 6,70 |
| Arenzana de Arriba | 50,00 | 43,33 | 6,67 | 0,00 |
| Arnedillo | 37,88 | 55,97 | 2,39 | 0,68 |
| Arnedo | 42,89 | 49,93 | 2,23 | 1,83 |
| Arrúbal | 44,81 | 49,03 | 0,65 | 2,27 |
| Ausejo | 54,48 | 38,87 | 0,51 | 2,05 |
| Autol | 54,29 | 42,54 | 0,89 | 0,45 |
| Azofra | 78,20 | 17,54 | 0,95 | 2,37 |
| Badarán | 51,83 | 40,87 | 2,74 | 0,91 |
| Bañares | 47,97 | 49,19 | 1,63 | 0,41 |
| Baños de Rioja | 58,44 | 37,66 | 2,60 | 0,00 |
| Baños de Río Tobía | 50,88 | 45,70 | 0,67 | 1,59 |
| Berceo | 41,72 | 52,98 | 1,32 | 1,99 |
| Bergasa | 65,57 | 23,77 | 7,38 | 0,82 |
| Bergasillas Bajera | 47,83 | 39,13 | 13,04 | 0,00 |
| Bezares | 76,92 | 23,08 | 0,00 | 0,00 |
| Bobadilla | 47,57 | 50,49 | 1,94 | 0,00 |
| Brieva de Cameros | 42,11 | 56,14 | 0,00 | 0,00 |
| Briñas | 38,89 | 57,41 | 1,23 | 0,62 |
| Briones | 49,01 | 44,88 | 1,16 | 1,98 |
| Cabezón de Cameros | 27,78 | 66,67 | 0,00 | 5,56 |
| Calahorra | 54,98 | 39,98 | 1,65 | 0,69 |
| Camprovín | 56,08 | 38,51 | 3,38 | 2,03 |
| Canales de la Sierra | 43,66 | 54,93 | 1,41 | 0,00 |
| Canillas de Río Tuerto | 75,61 | 21,95 | 0,00 | 0,00 |
| Cañas | 74,65 | 21,13 | 1,41 | 0,00 |
| Cárdenas | 68,80 | 26,40 | 0,00 | 0,00 |
| Casalarreina | 50,37 | 44,64 | 1,76 | 1,62 |

RESULTADOS ELECTORALES

6.5 CONGRESO DE LOS DIPUTADOS: PORCENTAJE DE VOTOS A CANDIDATURAS. AÑO 2008.

| | Porcentaje de votos a candidaturas | | | |
|-------------------------|------------------------------------|-------|------|-------|
| | PP | PSOE | I.U. | PR |
| Castañares de Rioja | 43,46 | 53,59 | 0,98 | 0,00 |
| Castroviejo | 42,55 | 53,19 | 0,00 | 2,13 |
| Cellorigo | 53,33 | 46,67 | 0,00 | 0,00 |
| Cenicero | 50,00 | 45,07 | 1,06 | 1,90 |
| Cervera del Río Alhama | 52,85 | 44,15 | 0,90 | 0,37 |
| Cidamón | 53,85 | 26,92 | 0,00 | 11,54 |
| Cihuri | 67,42 | 25,76 | 1,52 | 1,52 |
| Cirueña | 66,34 | 27,72 | 0,99 | 0,99 |
| Clavijo | 61,24 | 32,06 | 1,44 | 0,96 |
| Cordovín | 57,69 | 29,49 | 9,62 | 3,21 |
| Corera | 43,27 | 43,86 | 4,09 | 4,09 |
| Cornago | 49,44 | 48,06 | 0,28 | 1,67 |
| Corporales | 54,29 | 34,29 | 2,86 | 0,00 |
| Cuzcurrita de Río Tirón | 49,58 | 47,35 | 1,67 | 1,11 |
| Daroca de Rioja | 51,16 | 48,84 | 0,00 | 0,00 |
| Enciso | 54,40 | 37,60 | 1,60 | 2,40 |
| Entrena | 55,06 | 38,99 | 0,56 | 1,01 |
| Estollo | 58,97 | 41,03 | 0,00 | 0,00 |
| Ezcaray | 40,39 | 54,04 | 1,29 | 0,65 |
| Foncea | 64,47 | 22,37 | 2,63 | 3,95 |
| Fonzaleche | 62,81 | 29,75 | 4,13 | 2,48 |
| Fuenmayor | 43,74 | 45,33 | 5,14 | 2,08 |
| Galbárruli | 65,22 | 26,09 | 2,17 | 0,00 |
| Galilea | 56,52 | 39,57 | 0,87 | 1,30 |
| Gallinero de Cameros | 66,67 | 28,57 | 4,76 | 0,00 |
| Gimileo | 33,80 | 46,48 | 8,45 | 9,86 |
| Grañón | 61,48 | 33,46 | 1,95 | 1,17 |
| Grávalos | 64,47 | 31,98 | 0,51 | 0,51 |
| Haro | 46,07 | 46,83 | 2,55 | 1,01 |
| Herce | 44,29 | 52,94 | 1,04 | 0,35 |
| Herramélluri | 44,33 | 51,55 | 1,03 | 0,00 |
| Hervías | 50,88 | 45,61 | 0,00 | 1,75 |
| Hormilla | 51,22 | 47,56 | 0,30 | 0,00 |
| Hormilleja | 57,48 | 38,58 | 0,79 | 0,79 |
| Hornillos de Cameros | 70,59 | 29,41 | 0,00 | 0,00 |
| Hornos de Moncalvillo | 42,68 | 48,78 | 0,00 | 6,10 |
| Huércanos | 64,18 | 29,50 | 0,49 | 3,73 |
| Igea | 57,88 | 37,97 | 1,66 | 1,04 |
| Jalón de Cameros | 80,00 | 10,00 | 0,00 | 10,00 |
| Laguna de Cameros | 60,19 | 36,89 | 0,00 | 1,94 |
| Lagunilla del Jubera | 48,26 | 38,70 | 0,87 | 9,57 |
| Lardero | 56,48 | 36,96 | 1,61 | 1,49 |
| Ledesma de la Cogolla | 61,90 | 28,57 | 0,00 | 0,00 |
| Leiva | 56,59 | 34,62 | 3,30 | 1,10 |

RESULTADOS ELECTORALES

6.5 CONGRESO DE LOS DIPUTADOS: PORCENTAJE DE VOTOS A CANDIDATURAS. AÑO 2008.

| | Porcentaje de votos a candidaturas | | | |
|---------------------------|------------------------------------|-------|------|-------|
| | PP | PSOE | I.U. | PR |
| Leza de Río Leza | 46,81 | 34,04 | 2,13 | 10,64 |
| Logroño | 48,68 | 43,26 | 2,18 | 1,59 |
| Lumbreras | 68,42 | 27,63 | 1,97 | 0,66 |
| Manjarrés | 61,11 | 34,44 | 2,22 | 0,00 |
| Mansilla de la Sierra | 48,08 | 50,00 | 1,92 | 0,00 |
| Manzanares de Rioja | 60,24 | 34,94 | 3,61 | 0,00 |
| Matute | 30,77 | 58,12 | 4,27 | 0,85 |
| Medrano | 49,70 | 45,51 | 1,20 | 0,00 |
| Munilla | 43,21 | 44,44 | 3,70 | 2,47 |
| Murillo de Río Leza | 46,64 | 50,69 | 1,11 | 0,46 |
| Muro de Aguas | 52,94 | 47,06 | 0,00 | 0,00 |
| Muro en Cameros | 40,00 | 48,00 | 0,00 | 4,00 |
| Nájera | 49,68 | 44,54 | 1,92 | 1,22 |
| Nalda | 49,93 | 47,09 | 0,89 | 0,30 |
| Navajún | 68,42 | 26,32 | 5,26 | 0,00 |
| Navarrete | 45,91 | 45,91 | 3,84 | 1,72 |
| Nestares | 53,52 | 36,62 | 1,41 | 0,00 |
| Nieva de Cameros | 54,65 | 38,37 | 3,49 | 2,33 |
| Ocón | 50,90 | 34,77 | 2,15 | 10,75 |
| Ochánduri | 46,38 | 50,72 | 0,00 | 0,00 |
| Ojacastro | 53,75 | 42,50 | 1,88 | 1,88 |
| Ollauri | 37,12 | 53,71 | 3,93 | 0,00 |
| Ortigosa de Cameros | 48,50 | 45,92 | 1,29 | 0,86 |
| Pazuengos | 0,00 | 15,79 | 0,00 | 84,21 |
| Pedroso | 66,67 | 33,33 | 0,00 | 0,00 |
| Pinillos | 78,95 | 10,53 | 0,00 | 0,00 |
| Pradejón | 48,48 | 48,31 | 0,94 | 0,17 |
| Pradillo | 70,37 | 24,07 | 1,85 | 0,00 |
| Préjano | 38,80 | 57,92 | 1,09 | 0,00 |
| Quel | 49,92 | 46,24 | 1,05 | 0,68 |
| Rabanera | 51,61 | 48,39 | 0,00 | 0,00 |
| Rasillo de Cameros (El) | 49,46 | 32,26 | 0,00 | 7,53 |
| Redal (El) | 59,66 | 32,77 | 5,04 | 0,00 |
| Ribafrecha | 52,43 | 44,52 | 0,83 | 0,28 |
| Rincón de Soto | 47,76 | 49,52 | 0,36 | 0,82 |
| Robres del Castillo | 67,65 | 29,41 | 0,00 | 0,00 |
| Rodezno | 49,55 | 47,32 | 2,23 | 0,45 |
| Sajazarra | 50,00 | 45,65 | 4,35 | 0,00 |
| San Asensio | 55,10 | 40,44 | 1,37 | 1,26 |
| San Millán de la Cogolla | 61,08 | 33,99 | 1,97 | 1,97 |
| San Millán de Yécora | 62,50 | 37,50 | 0,00 | 0,00 |
| San Román de Cameros | 48,60 | 44,86 | 1,87 | 0,00 |
| Santa Coloma | 70,45 | 28,41 | 0,00 | 1,14 |
| Santa Engracia del Jubera | 58,90 | 30,67 | 1,84 | 7,98 |

RESULTADOS ELECTORALES

6.5 CONGRESO DE LOS DIPUTADOS: PORCENTAJE DE VOTOS A CANDIDATURAS. AÑO 2008.

| | Porcentaje de votos a candidaturas | | | |
|-----------------------------|------------------------------------|-------|------|-------|
| | PP | PSOE | I.U. | PR |
| Santa Eulalia Bajera | 54,46 | 34,65 | 6,93 | 0,00 |
| Santo Domingo de la Calzada | 49,96 | 42,98 | 1,58 | 2,55 |
| San Torcuato | 56,45 | 41,94 | 1,61 | 0,00 |
| Santurde de Rioja | 57,21 | 37,67 | 0,00 | 2,33 |
| Santurdejo | 69,67 | 27,05 | 0,00 | 1,64 |
| San Vicente de la Sonsierra | 47,77 | 46,79 | 1,68 | 2,09 |
| Sojuela | 51,22 | 43,09 | 1,63 | 2,44 |
| Sorzano | 71,74 | 22,83 | 2,17 | 1,63 |
| Sotés | 57,14 | 38,57 | 0,95 | 2,38 |
| Soto en Cameros | 48,74 | 42,86 | 4,20 | 2,52 |
| Terroba | 40,54 | 54,05 | 0,00 | 5,41 |
| Tirgo | 49,74 | 49,21 | 0,00 | 0,00 |
| Tobía | 33,33 | 61,90 | 3,17 | 1,59 |
| Tormantos | 46,72 | 52,46 | 0,82 | 0,00 |
| Torrecilla en Cameros | 51,14 | 46,33 | 0,76 | 1,01 |
| Torrecilla sobre Alesanco | 75,00 | 22,50 | 2,50 | 0,00 |
| Torre en Cameros | 33,33 | 58,33 | 8,33 | 0,00 |
| Torremontalbo | 30,00 | 50,00 | 0,00 | 0,00 |
| Treviana | 46,88 | 50,63 | 2,50 | 0,00 |
| Tricio | 66,55 | 29,50 | 1,44 | 0,00 |
| Tudelilla | 67,02 | 30,88 | 0,35 | 0,35 |
| Uruñuela | 59,40 | 36,28 | 1,69 | 1,50 |
| Valdemadera | 100,00 | 0,00 | 0,00 | 0,00 |
| Valgañón | 43,36 | 51,33 | 0,88 | 0,88 |
| Ventosa | 45,19 | 51,11 | 0,74 | 0,00 |
| Ventrosa | 49,09 | 43,64 | 0,00 | 5,45 |
| Viguera | 52,15 | 43,89 | 1,65 | 0,66 |
| Villalba de Rioja | 72,34 | 24,11 | 0,00 | 2,84 |
| Villalobar de Rioja | 41,94 | 38,71 | 0,00 | 17,74 |
| Villamediana de Iregua | 48,28 | 42,26 | 3,07 | 2,06 |
| Villanueva de Cameros | 54,55 | 42,05 | 0,00 | 1,14 |
| Villar de Arnedo (El) | 56,58 | 40,94 | 0,50 | 0,50 |
| Villar de Torre | 62,56 | 34,48 | 0,00 | 0,49 |
| Villarejo | 18,18 | 78,79 | 0,00 | 0,00 |
| Villarroya | 80,00 | 20,00 | 0,00 | 0,00 |
| Villarta-Quintana | 57,69 | 33,08 | 0,77 | 0,77 |
| Villavelayo | 47,62 | 50,79 | 0,00 | 1,59 |
| Villaverde de Rioja | 86,11 | 12,50 | 0,00 | 1,39 |
| Villoslada de Cameros | 55,84 | 40,88 | 1,09 | 0,73 |
| Viniegra de Abajo | 39,33 | 51,69 | 5,62 | 2,25 |
| Viniegra de Arriba | 52,50 | 42,50 | 0,00 | 0,00 |
| Zarratón | 64,88 | 29,27 | 0,00 | 1,46 |
| Zarzosa | 71,43 | 21,43 | 7,14 | 0,00 |
| Zorraquín | 42,55 | 51,06 | 2,13 | 2,13 |

FUENTE: Ministerio del Interior.

RESULTADOS ELECTORALES

6.6 ELECCIONES GENERALES EN LA RIOJA (SENADO). AÑO 2008.

| | Censo electoral | Número de votantes | Porcentaje de votos | | |
|------------------------|-----------------|--------------------|---------------------|-------|---------|
| | | | En blanco | Nulos | Válidos |
| LA RIOJA | 230.756 | 186.839 | 1,72 | 2,03 | 97,97 |
| Ábalos | 227 | 193 | 3,70 | 2,07 | 97,93 |
| Agoncillo | 770 | 603 | 0,85 | 2,49 | 97,51 |
| Aguilar del Río Alhama | 514 | 442 | 1,39 | 2,04 | 97,96 |
| Ajamil | 68 | 56 | 1,79 | 0,00 | 100,00 |
| Albelda de Iregua | 2.173 | 1.673 | 2,57 | 2,45 | 97,55 |
| Alberite | 1.783 | 1.534 | 1,91 | 1,17 | 98,83 |
| Alcanadre | 594 | 488 | 1,46 | 1,43 | 98,57 |
| Aldeanueva de Ebro | 1.951 | 1.669 | 1,16 | 1,98 | 98,02 |
| Alesanco | 414 | 341 | 2,10 | 2,05 | 97,95 |
| Alesón | 128 | 105 | 0,00 | 0,95 | 99,05 |
| Alfaro | 7.459 | 5.901 | 1,65 | 2,59 | 97,41 |
| Almarza de Cameros | 26 | 21 | 0,00 | 0,00 | 100,00 |
| Anguciana | 350 | 275 | 2,61 | 2,55 | 97,45 |
| Anguiano | 488 | 409 | 1,04 | 6,11 | 93,89 |
| Arenzana de Abajo | 232 | 195 | 0,52 | 1,03 | 98,97 |
| Arenzana de Arriba | 37 | 30 | 0,00 | 3,33 | 96,67 |
| Arnedillo | 378 | 293 | 1,37 | 0,34 | 99,66 |
| Arnedo | 10.460 | 8.765 | 1,52 | 1,95 | 98,05 |
| Arrúbal | 379 | 309 | 2,02 | 3,88 | 96,12 |
| Ausejo | 508 | 394 | 3,58 | 0,76 | 99,24 |
| Autol | 2.717 | 2.251 | 1,27 | 1,91 | 98,09 |
| Azofra | 254 | 211 | 0,00 | 0,47 | 99,53 |
| Badarán | 556 | 439 | 1,18 | 3,64 | 96,36 |
| Bañares | 288 | 246 | 1,23 | 0,81 | 99,19 |
| Baños de Rioja | 87 | 77 | 0,00 | 1,30 | 98,70 |
| Baños de Río Tobía | 1.403 | 1.203 | 0,93 | 1,83 | 98,17 |
| Berceo | 176 | 176 | 2,92 | 2,84 | 97,16 |
| Bergasa | 152 | 122 | 1,68 | 2,46 | 97,54 |
| Bergasillas Bajera | 32 | 23 | 0,00 | 4,35 | 95,65 |
| Bezares | 16 | 13 | 0,00 | 0,00 | 100,00 |
| Bobadilla | 126 | 103 | 0,97 | 0,00 | 100,00 |
| Brieva de Cameros | 63 | 57 | 0,00 | 0,00 | 100,00 |
| Briñas | 200 | 163 | 1,26 | 2,45 | 97,55 |
| Briones | 726 | 605 | 1,68 | 1,32 | 98,68 |
| Cabezón de Cameros | 24 | 18 | 0,00 | 0,00 | 100,00 |
| Calahorra | 16.739 | 13.138 | 1,69 | 2,37 | 97,63 |
| Camprovín | 171 | 149 | 0,00 | 1,34 | 98,66 |
| Canales de la Sierra | 90 | 71 | 0,00 | 2,82 | 97,18 |
| Canillas de Río Tuerto | 45 | 42 | 2,44 | 2,38 | 97,62 |
| Cañas | 80 | 73 | 1,39 | 1,37 | 98,63 |
| Cárdenas | 169 | 126 | 1,60 | 0,79 | 99,21 |
| Casalarreina | 850 | 687 | 1,19 | 2,04 | 97,96 |

RESULTADOS ELECTORALES

6.6 ELECCIONES GENERALES EN LA RIOJA (SENADO). AÑO 2008.

| | Censo electoral | Número de votantes | Porcentaje de votos | | |
|-------------------------|-----------------|--------------------|---------------------|-------|---------|
| | | | En blanco | Nulos | Válidos |
| Castañares de Rioja | 369 | 369 | 1,37 | 1,36 | 98,64 |
| Castroviejo | 58 | 47 | 0,00 | 0,00 | 100,00 |
| Cellorigo | 16 | 15 | 0,00 | 0,00 | 100,00 |
| Cenicero | 1.665 | 1.329 | 1,18 | 4,29 | 95,71 |
| Cervera del Río Alhama | 2.233 | 1.916 | 0,96 | 1,83 | 98,17 |
| Cidamón | 29 | 27 | 0,00 | 0,00 | 100,00 |
| Cihuri | 174 | 136 | 0,76 | 2,94 | 97,06 |
| Cirueña | 122 | 103 | 2,94 | 0,97 | 99,03 |
| Clavijo | 247 | 208 | 3,90 | 1,44 | 98,56 |
| Cordovín | 191 | 158 | 1,32 | 4,43 | 95,57 |
| Corera | 207 | 175 | 2,35 | 2,86 | 97,14 |
| Cornago | 425 | 360 | 0,00 | 1,39 | 98,61 |
| Corporales | 49 | 35 | 5,88 | 2,86 | 97,14 |
| Cuzcurrita de Río Tirón | 432 | 363 | 0,56 | 0,83 | 99,17 |
| Daroca de Rioja | 51 | 44 | 0,00 | 0,00 | 100,00 |
| Enciso | 158 | 126 | 6,50 | 2,38 | 97,62 |
| Entrena | 1.095 | 893 | 1,26 | 2,02 | 97,98 |
| Estollo | 107 | 78 | 1,32 | 2,56 | 97,44 |
| Ezcaray | 1.577 | 1.246 | 2,06 | 2,57 | 97,43 |
| Foncea | 95 | 77 | 4,00 | 2,60 | 97,40 |
| Fonzaleche | 142 | 121 | 0,83 | 0,00 | 100,00 |
| Fuenmayor | 2.287 | 1.836 | 1,00 | 1,80 | 98,20 |
| Galbárruli | 59 | 46 | 0,00 | 4,35 | 95,65 |
| Galilea | 267 | 231 | 1,74 | 0,43 | 99,57 |
| Gallinero de Cameros | 21 | 21 | 0,00 | 0,00 | 100,00 |
| Gimileo | 81 | 71 | 1,45 | 2,82 | 97,18 |
| Grañón | 307 | 255 | 2,86 | 3,92 | 96,08 |
| Grávalos | 223 | 219 | 0,92 | 0,91 | 99,09 |
| Haro | 8.326 | 6.372 | 1,84 | 2,56 | 97,44 |
| Herce | 316 | 288 | 1,40 | 0,69 | 99,31 |
| Herramélluri | 114 | 98 | 1,05 | 3,06 | 96,94 |
| Hervías | 139 | 118 | 1,75 | 3,39 | 96,61 |
| Hormilla | 387 | 333 | 0,31 | 3,00 | 97,00 |
| Hormilleja | 142 | 125 | 1,60 | 0,00 | 100,00 |
| Hornillos de Cameros | 21 | 17 | 5,88 | 0,00 | 100,00 |
| Hornos de Moncalvillo | 92 | 82 | 0,00 | 1,22 | 98,78 |
| Huércanos | 730 | 624 | 1,96 | 2,08 | 97,92 |
| Igea | 557 | 483 | 1,04 | 0,62 | 99,38 |
| Jalón de Cameros | 25 | 21 | 0,00 | 0,00 | 100,00 |
| Laguna de Cameros | 131 | 103 | 0,00 | 1,94 | 98,06 |
| Lagunilla del Jubera | 315 | 231 | 1,32 | 1,73 | 98,27 |
| Lardero | 5.443 | 4.240 | 1,80 | 1,49 | 98,51 |
| Ledesma de la Cogolla | 22 | 21 | 9,52 | 0,00 | 100,00 |
| Leiva | 223 | 183 | 2,19 | 0,00 | 100,00 |

RESULTADOS ELECTORALES

6.6 ELECCIONES GENERALES EN LA RIOJA (SENADO). AÑO 2008.

| | Censo electoral | Número de votantes | Porcentaje de votos | | |
|---------------------------|-----------------|--------------------|---------------------|-------|---------|
| | | | En blanco | Nulos | Válidos |
| Leza de Río Leza | 51 | 47 | 2,13 | 0,00 | 100,00 |
| Logroño | 107.459 | 86.371 | 1,87 | 1,90 | 98,10 |
| Lumbreras | 166 | 152 | 0,00 | 1,32 | 98,68 |
| Manjarrés | 114 | 90 | 0,00 | 0,00 | 100,00 |
| Mansilla de la Sierra | 64 | 53 | 0,00 | 1,89 | 98,11 |
| Manzanares de Rioja | 99 | 83 | 1,22 | 1,20 | 98,80 |
| Matute | 140 | 118 | 1,75 | 3,39 | 96,61 |
| Medrano | 203 | 203 | 1,49 | 0,99 | 99,01 |
| Munilla | 100 | 82 | 1,25 | 2,44 | 97,56 |
| Murillo de Río Leza | 1.277 | 1.095 | 1,40 | 2,28 | 97,72 |
| Muro de Aguas | 56 | 51 | 2,00 | 1,96 | 98,04 |
| Muro en Cameros | 32 | 25 | 4,00 | 0,00 | 100,00 |
| Nájera | 6.117 | 5.041 | 1,98 | 2,84 | 97,16 |
| Nalda | 838 | 675 | 1,06 | 1,93 | 98,07 |
| Navajún | 19 | 19 | 0,00 | 0,00 | 100,00 |
| Navarrete | 2.122 | 1.753 | 1,97 | 1,71 | 98,29 |
| Nestares | 76 | 71 | 0,00 | 1,41 | 98,59 |
| Nieva de Cameros | 107 | 86 | 1,18 | 1,16 | 98,84 |
| Ocón | 346 | 284 | 2,17 | 2,82 | 97,18 |
| Ochánduri | 85 | 70 | 2,90 | 1,43 | 98,57 |
| Ojacastro | 188 | 161 | 0,00 | 2,48 | 97,52 |
| Ollauri | 284 | 230 | 0,88 | 1,30 | 98,70 |
| Ortigosa de Cameros | 279 | 234 | 2,60 | 1,28 | 98,72 |
| Pazuengos | 40 | 38 | 0,00 | 0,00 | 100,00 |
| Pedroso | 98 | 85 | 0,00 | 5,88 | 94,12 |
| Pinillos | 19 | 19 | 10,53 | 0,00 | 100,00 |
| Pradejón | 2.133 | 1.814 | 1,52 | 1,82 | 98,18 |
| Pradillo | 67 | 54 | 5,56 | 0,00 | 100,00 |
| Préjano | 228 | 228 | 1,79 | 1,75 | 98,25 |
| Quel | 1.555 | 1.344 | 1,45 | 2,83 | 97,17 |
| Rabanera | 43 | 43 | 0,00 | 0,00 | 100,00 |
| Rasillo de Cameros (El) | 109 | 93 | 1,12 | 4,30 | 95,70 |
| Redal (El) | 138 | 119 | 1,69 | 0,84 | 99,16 |
| Ribafrecha | 861 | 722 | 0,98 | 0,69 | 99,31 |
| Rincón de Soto | 2.714 | 2.241 | 2,14 | 2,19 | 97,81 |
| Robres del Castillo | 35 | 34 | 0,00 | 0,00 | 100,00 |
| Rodezno | 255 | 224 | 0,45 | 0,89 | 99,11 |
| Sajazarra | 108 | 92 | 1,09 | 0,00 | 100,00 |
| San Asensio | 1.067 | 879 | 1,39 | 2,05 | 97,95 |
| San Millán de la Cogolla | 244 | 201 | 0,51 | 1,99 | 98,01 |
| San Millán de Yécora | 46 | 42 | 0,00 | 2,38 | 97,62 |
| San Román de Cameros | 133 | 108 | 0,94 | 1,85 | 98,15 |
| Santa Coloma | 108 | 88 | 1,16 | 2,27 | 97,73 |
| Santa Engracia del Jubera | 195 | 168 | 0,00 | 2,38 | 97,62 |

RESULTADOS ELECTORALES

6.6 ELECCIONES GENERALES EN LA RIOJA (SENADO). AÑO 2008.

| | Censo electoral | Número de votantes | Porcentaje de votos | | |
|-----------------------------|-----------------|--------------------|---------------------|-------|---------|
| | | | En blanco | Nulos | Válidos |
| Santa Eulalia Bajera | 115 | 102 | 1,00 | 1,96 | 98,04 |
| Santo Domingo de la Calzada | 4.700 | 3.809 | 1,18 | 2,28 | 97,72 |
| San Torcuato | 72 | 62 | 0,00 | 1,61 | 98,39 |
| Santurde de Rioja | 255 | 216 | 1,42 | 2,31 | 97,69 |
| Santurdejo | 152 | 122 | 1,64 | 0,00 | 100,00 |
| San Vicente de la Sonsierra | 860 | 712 | 1,44 | 2,67 | 97,33 |
| Sojuela | 137 | 124 | 0,83 | 2,42 | 97,58 |
| Sorzano | 212 | 185 | 1,10 | 1,62 | 98,38 |
| Sotés | 244 | 212 | 3,43 | 3,77 | 96,23 |
| Soto en Cameros | 159 | 122 | 3,31 | 0,82 | 99,18 |
| Terroba | 38 | 37 | 0,00 | 2,70 | 97,30 |
| Tirgo | 218 | 188 | 0,00 | 4,26 | 95,74 |
| Tobía | 73 | 65 | 3,17 | 3,08 | 96,92 |
| Tormantos | 155 | 122 | 0,00 | 0,82 | 99,18 |
| Torrecilla en Cameros | 438 | 393 | 1,54 | 0,76 | 99,24 |
| Torrecilla sobre Alesanco | 52 | 40 | 0,00 | 2,50 | 97,50 |
| Torre en Cameros | 14 | 12 | 0,00 | 0,00 | 100,00 |
| Torremontalbo | 15 | 10 | 10,00 | 0,00 | 100,00 |
| Treviana | 190 | 160 | 0,65 | 3,13 | 96,88 |
| Tricio | 330 | 282 | 1,44 | 1,42 | 98,58 |
| Tudelilla | 344 | 287 | 0,71 | 2,44 | 97,56 |
| Uruñuela | 655 | 543 | 1,33 | 2,95 | 97,05 |
| Valdemadera | 11 | 11 | 0,00 | 0,00 | 100,00 |
| Valgañón | 137 | 113 | 0,91 | 2,65 | 97,35 |
| Ventosa | 147 | 135 | 2,96 | 0,00 | 100,00 |
| Ventrosa | 75 | 56 | 1,82 | 1,79 | 98,21 |
| Viguera | 350 | 306 | 0,68 | 4,25 | 95,75 |
| Villalba de Rioja | 155 | 141 | 0,00 | 2,13 | 97,87 |
| Villalobar de Rioja | 86 | 61 | 0,00 | 1,64 | 98,36 |
| Villamediana de Iregua | 4.358 | 3.366 | 1,82 | 1,87 | 98,13 |
| Villanueva de Cameros | 102 | 88 | 0,00 | 4,55 | 95,45 |
| Villar de Arnedo (El) | 507 | 412 | 1,25 | 2,67 | 97,33 |
| Villar de Torre | 242 | 205 | 2,46 | 0,98 | 99,02 |
| Villarejo | 39 | 33 | 0,00 | 0,00 | 100,00 |
| Villarroya | 10 | 10 | 0,00 | 0,00 | 100,00 |
| Villarta-Quintana | 162 | 130 | 3,08 | 0,00 | 100,00 |
| Villavelayo | 78 | 63 | 0,00 | 1,59 | 98,41 |
| Villaverde de Rioja | 82 | 72 | 0,00 | 1,39 | 98,61 |
| Villoslada de Cameros | 317 | 273 | 1,50 | 2,56 | 97,44 |
| Viniegra de Abajo | 100 | 89 | 0,00 | 0,00 | 100,00 |
| Viniegra de Arriba | 51 | 41 | 2,63 | 7,32 | 92,68 |
| Zarratón | 251 | 205 | 3,98 | 1,95 | 98,05 |
| Zarzosa | 15 | 14 | 7,14 | 0,00 | 100,00 |
| Zorraquín | 62 | 47 | 4,26 | 0,00 | 100,00 |

FUENTE: Ministerio del Interior.

RESULTADOS ELECTORALES

6.7 ELECCIONES GENERALES EN LA RIOJA (CONGRESO DE LOS DIPUTADOS). AÑO 2004.

| | Censo electoral | Número de votantes | Porcentaje de votos | | |
|------------------------|-----------------|--------------------|---------------------|-----------|-------|
| | | | Válidos | En blanco | Nulos |
| LA RIOJA | 234.776 | 186.545 | 99,22 | 2,07 | 0,78 |
| Ábalos | 226 | 182 | 97,80 | 1,69 | 2,20 |
| Agoncillo | 771 | 591 | 99,15 | 0,51 | 0,85 |
| Aguilar del Río Alhama | 583 | 499 | 99,80 | 1,00 | 0,20 |
| Ajamil | 79 | 57 | 100,00 | 1,75 | 0,00 |
| Albelda de Iregua | 1.995 | 1.585 | 99,68 | 2,15 | 0,32 |
| Alberite | 1.718 | 1.460 | 99,45 | 1,93 | 0,55 |
| Alcanadre | 676 | 551 | 98,00 | 1,48 | 2,00 |
| Aldeanueva de Ebro | 2.012 | 1.688 | 99,23 | 0,84 | 0,77 |
| Alesanco | 418 | 345 | 99,42 | 1,46 | 0,58 |
| Alesón | 119 | 103 | 98,06 | 0,00 | 1,94 |
| Alfaro | 7.503 | 5.978 | 99,03 | 1,81 | 0,97 |
| Almarza de Cameros | 30 | 26 | 100,00 | 0,00 | 0,00 |
| Anguciana | 269 | 225 | 97,78 | 2,73 | 2,22 |
| Anguiano | 513 | 425 | 98,82 | 0,95 | 1,18 |
| Arenzana de Abajo | 257 | 202 | 99,01 | 1,00 | 0,99 |
| Arenzana de Arriba | 38 | 32 | 100,00 | 3,13 | 0,00 |
| Arnedillo | 400 | 319 | 100,00 | 1,25 | 0,00 |
| Arnedo | 10.663 | 8.865 | 99,35 | 1,82 | 0,65 |
| Arrúbal | 411 | 331 | 99,70 | 1,52 | 0,30 |
| Ausejo | 550 | 432 | 100,00 | 0,46 | 0,00 |
| Autol | 2.687 | 2.265 | 99,21 | 1,25 | 0,79 |
| Azofra | 279 | 247 | 98,79 | 0,41 | 1,21 |
| Badarán | 609 | 497 | 99,80 | 1,61 | 0,20 |
| Bañares | 329 | 285 | 100,00 | 1,05 | 0,00 |
| Baños de Rioja | 85 | 75 | 100,00 | 1,33 | 0,00 |
| Baños de Río Tobía | 1.444 | 1.243 | 99,44 | 1,21 | 0,56 |
| Berceo | 197 | 170 | 100,00 | 1,18 | 0,00 |
| Bergasa | 164 | 128 | 99,22 | 0,00 | 0,78 |
| Bergasillas Bajera | 33 | 25 | 100,00 | 4,00 | 0,00 |
| Bezares | 19 | 13 | 100,00 | 0,00 | 0,00 |
| Bobadilla | 136 | 121 | 99,17 | 1,67 | 0,83 |
| Brieva de Cameros | 89 | 59 | 98,31 | 0,00 | 1,69 |
| Briñas | 184 | 158 | 100,00 | 0,00 | 0,00 |
| Briones | 722 | 628 | 99,36 | 1,44 | 0,64 |
| Cabezón de Cameros | 25 | 20 | 100,00 | 0,00 | 0,00 |
| Calahorra | 16.524 | 12.978 | 99,31 | 1,76 | 0,69 |
| Camprovín | 178 | 147 | 100,00 | 0,00 | 0,00 |
| Canales de la Sierra | 97 | 72 | 100,00 | 1,39 | 0,00 |
| Canillas de Río Tuerto | 51 | 42 | 95,24 | 5,00 | 4,76 |
| Cañas | 97 | 86 | 100,00 | 5,81 | 0,00 |
| Cárdenas | 196 | 167 | 97,01 | 1,23 | 2,99 |
| Casalarreina | 819 | 647 | 97,99 | 1,58 | 2,01 |

./..

RESULTADOS ELECTORALES

6.7 ELECCIONES GENERALES EN LA RIOJA (CONGRESO DE LOS DIPUTADOS). AÑO 2004.

| | Censo electoral | Número de votantes | Porcentaje de votos | | |
|-------------------------|-----------------|--------------------|---------------------|-----------|-------|
| | | | Válidos | En blanco | Nulos |
| Castañares de Rioja | 392 | 332 | 98,49 | 2,45 | 1,51 |
| Castroviejo | 59 | 47 | 100,00 | 2,13 | 0,00 |
| Cellorigo | 19 | 17 | 100,00 | 0,00 | 0,00 |
| Cenicero | 1.666 | 1.329 | 99,17 | 2,05 | 0,83 |
| Cervera del Río Alhama | 2.442 | 2.144 | 99,21 | 1,18 | 0,79 |
| Cidamón | 35 | 32 | 100,00 | 12,50 | 0,00 |
| Cihuri | 152 | 126 | 97,62 | 0,00 | 2,38 |
| Cirueña | 117 | 102 | 98,04 | 1,00 | 1,96 |
| Clavijo | 226 | 186 | 98,92 | 1,63 | 1,08 |
| Cordovín | 195 | 167 | 98,20 | 0,00 | 1,80 |
| Corera | 229 | 185 | 98,38 | 3,30 | 1,62 |
| Cornago | 497 | 418 | 99,76 | 0,96 | 0,24 |
| Corporales | 52 | 45 | 100,00 | 0,00 | 0,00 |
| Cuzcurrita de Río Tirón | 419 | 370 | 99,73 | 1,08 | 0,27 |
| Daroca de Rioja | 53 | 43 | 100,00 | 2,33 | 0,00 |
| Enciso | 148 | 117 | 99,15 | 0,86 | 0,85 |
| Entrena | 973 | 785 | 99,36 | 1,54 | 0,64 |
| Estollo | 116 | 85 | 100,00 | 1,18 | 0,00 |
| Ezcaray | 1.587 | 1.297 | 98,77 | 1,95 | 1,23 |
| Foncea | 96 | 78 | 97,44 | 2,63 | 2,56 |
| Fonzaleche | 156 | 138 | 100,00 | 0,00 | 0,00 |
| Fuenmayor | 2.172 | 1.706 | 98,94 | 1,95 | 1,06 |
| Galbárruli | 60 | 49 | 100,00 | 0,00 | 0,00 |
| Galilea | 242 | 218 | 100,00 | 1,83 | 0,00 |
| Gallinero de Cameros | 22 | 20 | 100,00 | 0,00 | 0,00 |
| Gimileo | 70 | 62 | 100,00 | 0,00 | 0,00 |
| Grañón | 354 | 298 | 99,33 | 2,03 | 0,67 |
| Grávalos | 220 | 201 | 100,00 | 1,49 | 0,00 |
| Haro | 8.032 | 6.296 | 98,89 | 1,51 | 1,11 |
| Herce | 321 | 294 | 98,64 | 1,38 | 1,36 |
| Herramélluri | 131 | 109 | 98,17 | 0,00 | 1,83 |
| Hervías | 142 | 122 | 99,18 | 0,00 | 0,82 |
| Hormilla | 395 | 350 | 100,00 | 0,29 | 0,00 |
| Hormilleja | 151 | 132 | 100,00 | 5,30 | 0,00 |
| Hornillos de Cameros | 19 | 15 | 100,00 | 0,00 | 0,00 |
| Hornos de Moncalvillo | 96 | 75 | 100,00 | 6,67 | 0,00 |
| Huércanos | 743 | 631 | 99,84 | 1,11 | 0,16 |
| Igea | 619 | 528 | 99,05 | 1,91 | 0,95 |
| Jalón de Cameros | 42 | 35 | 100,00 | 0,00 | 0,00 |
| Laguna de Cameros | 153 | 108 | 99,07 | 0,93 | 0,93 |
| Lagunilla del Jubera | 418 | 324 | 98,15 | 1,57 | 1,85 |
| Lardero | 4.330 | 3.278 | 99,21 | 2,58 | 0,79 |
| Ledesma de la Cogolla | 22 | 21 | 100,00 | 19,05 | 0,00 |
| Leiva | 246 | 214 | 99,53 | 4,23 | 0,47 |

RESULTADOS ELECTORALES

6.7 ELECCIONES GENERALES EN LA RIOJA (CONGRESO DE LOS DIPUTADOS). AÑO 2004.

| | Censo electoral | Número de votantes | Porcentaje de votos | | |
|---------------------------|-----------------|--------------------|---------------------|-----------|-------|
| | | | Válidos | En blanco | Nulos |
| Leza de Río Leza | 43 | 40 | 100,00 | 0,00 | 0,00 |
| Logroño | 107.243 | 85.461 | 99,24 | 2,66 | 0,76 |
| Lumbreras | 168 | 153 | 98,04 | 0,00 | 1,96 |
| Manjarrés | 123 | 96 | 100,00 | 1,04 | 0,00 |
| Mansilla de la Sierra | 56 | 49 | 100,00 | 0,00 | 0,00 |
| Manzanares de Rioja | 104 | 94 | 98,94 | 1,08 | 1,06 |
| Matute | 159 | 127 | 100,00 | 0,00 | 0,00 |
| Medrano | 197 | 163 | 100,00 | 1,23 | 0,00 |
| Munilla | 105 | 83 | 98,80 | 0,00 | 1,20 |
| Murillo de Río Leza | 1.247 | 1.103 | 99,00 | 0,92 | 1,00 |
| Muro de Aguas | 58 | 52 | 100,00 | 0,00 | 0,00 |
| Muro en Cameros | 35 | 29 | 100,00 | 3,45 | 0,00 |
| Nájera | 5.918 | 4.854 | 99,26 | 2,05 | 0,74 |
| Nalda | 827 | 681 | 98,97 | 1,48 | 1,03 |
| Navajún | 16 | 16 | 100,00 | 0,00 | 0,00 |
| Navarrete | 1.984 | 1.626 | 99,20 | 1,86 | 0,80 |
| Nestares | 80 | 73 | 100,00 | 1,37 | 0,00 |
| Nieva de Cameros | 118 | 100 | 97,00 | 0,00 | 3,00 |
| Ocón | 355 | 289 | 100,00 | 1,38 | 0,00 |
| Ochánduri | 92 | 74 | 98,65 | 0,00 | 1,35 |
| Ojacastro | 199 | 147 | 100,00 | 0,68 | 0,00 |
| Ollauri | 266 | 210 | 99,52 | 0,00 | 0,48 |
| Ortigosa de Cameros | 275 | 237 | 98,73 | 0,43 | 1,27 |
| Pazuengos | 45 | 41 | 100,00 | 0,00 | 0,00 |
| Pedroso | 99 | 93 | 97,85 | 0,00 | 2,15 |
| Pinillos | 23 | 17 | 100,00 | 0,00 | 0,00 |
| Pradejón | 2.205 | 1.884 | 99,58 | 1,71 | 0,42 |
| Pradillo | 72 | 56 | 100,00 | 3,57 | 0,00 |
| Préjano | 201 | 178 | 100,00 | 1,69 | 0,00 |
| Quel | 1.632 | 1.445 | 99,52 | 1,18 | 0,48 |
| Rabanera | 40 | 30 | 100,00 | 0,00 | 0,00 |
| Rasillo de Cameros (El) | 107 | 88 | 98,86 | 2,30 | 1,14 |
| Redal (El) | 163 | 138 | 99,28 | 2,19 | 0,72 |
| Ribafrecha | 888 | 741 | 99,06 | 0,54 | 0,94 |
| Rincón de Soto | 2.729 | 2.296 | 99,22 | 1,58 | 0,78 |
| Robres del Castillo | 41 | 36 | 100,00 | 8,33 | 0,00 |
| Rodezno | 272 | 238 | 99,58 | 0,42 | 0,42 |
| Sajazarra | 117 | 95 | 100,00 | 1,05 | 0,00 |
| San Asensio | 1.089 | 926 | 99,57 | 1,08 | 0,43 |
| San Millán de la Cogolla | 286 | 197 | 98,48 | 2,06 | 1,52 |
| San Millán de Yécora | 50 | 47 | 100,00 | 0,00 | 0,00 |
| San Román de Cameros | 145 | 118 | 99,15 | 1,71 | 0,85 |
| Santa Coloma | 123 | 92 | 100,00 | 2,17 | 0,00 |
| Santa Engracia del Jubera | 217 | 185 | 98,92 | 0,00 | 1,08 |

RESULTADOS ELECTORALES

6.7 ELECCIONES GENERALES EN LA RIOJA (CONGRESO DE LOS DIPUTADOS). AÑO 2004.

| | Censo electoral | Número de votantes | Porcentaje de votos | | |
|-----------------------------|-----------------|--------------------|---------------------|-----------|-------|
| | | | Válidos | En blanco | Nulos |
| Santa Eulalia Bajera | 118 | 96 | 100,00 | 2,08 | 0,00 |
| Santo Domingo de la Calzada | 4.728 | 3.760 | 98,75 | 0,81 | 1,25 |
| San Torcuato | 83 | 74 | 98,65 | 0,00 | 1,35 |
| Santurde de Rioja | 265 | 228 | 99,56 | 0,88 | 0,44 |
| Santurdejo | 166 | 143 | 100,00 | 0,70 | 0,00 |
| San Vicente de la Sonsierra | 918 | 765 | 99,08 | 1,58 | 0,92 |
| Sojuela | 106 | 96 | 98,96 | 3,16 | 1,04 |
| Sorzano | 211 | 185 | 99,46 | 2,72 | 0,54 |
| Sotés | 240 | 208 | 100,00 | 1,92 | 0,00 |
| Soto en Cameros | 162 | 130 | 100,00 | 0,77 | 0,00 |
| Terroba | 28 | 26 | 100,00 | 0,00 | 0,00 |
| Tirgo | 230 | 201 | 99,00 | 1,51 | 1,00 |
| Tobía | 73 | 58 | 100,00 | 0,00 | 0,00 |
| Tormantos | 179 | 153 | 98,04 | 1,33 | 1,96 |
| Torrecilla en Cameros | 467 | 402 | 99,25 | 0,75 | 0,75 |
| Torrecilla sobre Alesanco | 54 | 47 | 100,00 | 0,00 | 0,00 |
| Torre en Cameros | 17 | 13 | 100,00 | 7,69 | 0,00 |
| Torremontalbo | 17 | 17 | 100,00 | 17,65 | 0,00 |
| Treviana | 213 | 178 | 98,88 | 0,00 | 1,12 |
| Tricio | 344 | 299 | 99,00 | 2,36 | 1,00 |
| Tudelilla | 347 | 273 | 97,44 | 1,13 | 2,56 |
| Uruñuela | 625 | 545 | 99,08 | 1,30 | 0,92 |
| Valdemadera | 11 | 10 | 100,00 | 0,00 | 0,00 |
| Valgañón | 140 | 117 | 100,00 | 4,27 | 0,00 |
| Ventosa | 121 | 112 | 99,11 | 2,70 | 0,89 |
| Ventrosa | 86 | 58 | 100,00 | 5,17 | 0,00 |
| Viguera | 344 | 305 | 100,00 | 0,33 | 0,00 |
| Villalba de Rioja | 154 | 142 | 100,00 | 0,70 | 0,00 |
| Villalobar de Rioja | 105 | 82 | 93,90 | 0,00 | 6,10 |
| Villamediana de Iregua | 2.547 | 2.011 | 99,01 | 2,16 | 0,99 |
| Villanueva de Cameros | 110 | 96 | 97,92 | 1,06 | 2,08 |
| Villar de Arnedo (El) | 524 | 430 | 99,77 | 2,33 | 0,23 |
| Villar de Torre | 266 | 229 | 99,13 | 7,05 | 0,87 |
| Villarejo | 42 | 34 | 100,00 | 2,94 | 0,00 |
| Villarroya | 11 | 11 | 100,00 | 0,00 | 0,00 |
| Villarta-Quintana | 174 | 138 | 99,28 | 1,46 | 0,72 |
| Villavelayo | 90 | 76 | 100,00 | 0,00 | 0,00 |
| Villaverde de Rioja | 102 | 90 | 100,00 | 1,11 | 0,00 |
| Villoslada de Cameros | 336 | 285 | 98,60 | 0,00 | 1,40 |
| Viniegra de Abajo | 108 | 96 | 100,00 | 0,00 | 0,00 |
| Viniegra de Arriba | 51 | 44 | 100,00 | 0,00 | 0,00 |
| Zarratón | 221 | 187 | 100,00 | 1,07 | 0,00 |
| Zarzosa | 15 | 14 | 100,00 | 7,14 | 0,00 |
| Zorraquín | 54 | 47 | 93,62 | 0,00 | 6,38 |

FUENTE: Ministerio del Interior.

RESULTADOS ELECTORALES

6.8 CONGRESO DE LOS DIPUTADOS: PORCENTAJE DE VOTOS A CANDIDATURAS. AÑO 2004.

| | Porcentaje de votos a candidaturas | | | |
|------------------------|------------------------------------|-------|-------|------|
| | PP | PSOE | I.U. | CDS |
| LA RIOJA | 49,94 | 43,97 | 2,76 | 0,15 |
| Ábalos | 45,14 | 53,14 | 1,14 | 0,57 |
| Agoncillo | 47,66 | 50,78 | 1,39 | 0,17 |
| Aguilar del Río Alhama | 60,16 | 39,23 | 0,41 | 0,20 |
| Ajamil | 63,64 | 34,55 | 1,82 | 0,00 |
| Albelda de Iregua | 59,91 | 38,27 | 1,83 | 0,00 |
| Alberite | 52,75 | 45,97 | 1,28 | 0,00 |
| Alcanadre | 42,29 | 52,82 | 4,70 | 0,19 |
| Aldeanueva de Ebro | 44,44 | 53,99 | 1,33 | 0,24 |
| Alesanco | 56,29 | 42,22 | 1,50 | 0,00 |
| Alesón | 74,26 | 25,74 | 0,00 | 0,00 |
| Alfaro | 49,42 | 48,36 | 2,15 | 0,07 |
| Almarza de Cameros | 30,77 | 65,38 | 3,85 | 0,00 |
| Anguciana | 44,81 | 50,00 | 4,72 | 0,47 |
| Anguiano | 41,46 | 56,34 | 2,20 | 0,00 |
| Arenzana de Abajo | 72,96 | 23,47 | 3,06 | 0,51 |
| Arenzana de Arriba | 45,16 | 41,94 | 12,90 | 0,00 |
| Arnedillo | 46,50 | 47,77 | 5,73 | 0,00 |
| Arnedo | 46,37 | 50,52 | 3,05 | 0,06 |
| Arrúbal | 54,72 | 44,03 | 1,26 | 0,00 |
| Ausejo | 61,18 | 37,88 | 0,94 | 0,00 |
| Autol | 52,81 | 46,15 | 1,00 | 0,05 |
| Azofra | 85,19 | 13,17 | 1,65 | 0,00 |
| Badarán | 60,33 | 36,78 | 2,48 | 0,41 |
| Bañares | 52,31 | 44,48 | 3,20 | 0,00 |
| Baños de Rioja | 65,75 | 32,88 | 1,37 | 0,00 |
| Baños de Río Tobía | 54,41 | 43,45 | 2,14 | 0,00 |
| Berceo | 45,83 | 52,38 | 1,79 | 0,00 |
| Bergasa | 65,08 | 27,78 | 6,35 | 0,79 |
| Bergasillas Bajera | 54,17 | 45,83 | 0,00 | 0,00 |
| Bezares | 76,92 | 23,08 | 0,00 | 0,00 |
| Bobadilla | 65,25 | 34,75 | 0,00 | 0,00 |
| Brieva de Cameros | 70,91 | 27,27 | 1,82 | 0,00 |
| Briñas | 44,30 | 53,80 | 1,90 | 0,00 |
| Briones | 50,16 | 46,71 | 2,63 | 0,49 |
| Cabezón de Cameros | 15,00 | 80,00 | 5,00 | 0,00 |
| Calahorra | 54,49 | 43,06 | 2,33 | 0,12 |
| Camprovín | 59,18 | 38,78 | 2,04 | 0,00 |
| Canales de la Sierra | 45,71 | 54,29 | 0,00 | 0,00 |
| Canillas de Río Tuerto | 71,05 | 28,95 | 0,00 | 0,00 |
| Cañas | 73,75 | 21,25 | 5,00 | 0,00 |
| Cárdenas | 75,47 | 23,90 | 0,63 | 0,00 |
| Casalarreina | 54,06 | 42,86 | 3,08 | 0,00 |

RESULTADOS ELECTORALES

6.8 CONGRESO DE LOS DIPUTADOS: PORCENTAJE DE VOTOS A CANDIDATURAS. AÑO 2004.

| | Porcentaje de votos a candidaturas | | | |
|-------------------------|------------------------------------|-------|-------|------|
| | PP | PSOE | I.U. | CDS |
| Castañares de Rioja | 42,72 | 56,01 | 1,27 | 0,00 |
| Castroviejo | 39,13 | 58,70 | 2,17 | 0,00 |
| Cellorigo | 50,00 | 43,75 | 6,25 | 0,00 |
| Cenicero | 48,51 | 48,90 | 2,51 | 0,08 |
| Cervera del Río Alhama | 53,29 | 45,56 | 1,10 | 0,05 |
| Cidamón | 55,56 | 40,74 | 3,70 | 0,00 |
| Cihuri | 69,11 | 21,14 | 9,76 | 0,00 |
| Cirueña | 65,66 | 34,34 | 0,00 | 0,00 |
| Clavijo | 70,39 | 29,61 | 0,00 | 0,00 |
| Cordovín | 66,05 | 22,84 | 11,11 | 0,00 |
| Corera | 54,02 | 43,68 | 2,30 | 0,00 |
| Cornago | 51,21 | 47,82 | 0,97 | 0,00 |
| Corporales | 71,11 | 26,67 | 2,22 | 0,00 |
| Cuzcurrita de Río Tirón | 49,59 | 49,31 | 1,10 | 0,00 |
| Daroca de Rioja | 50,00 | 42,86 | 7,14 | 0,00 |
| Enciso | 55,65 | 42,61 | 1,74 | 0,00 |
| Entrena | 56,62 | 42,60 | 0,79 | 0,00 |
| Estollo | 71,08 | 27,71 | 1,20 | 0,00 |
| Ezcaray | 43,67 | 54,41 | 1,76 | 0,16 |
| Foncea | 70,83 | 26,39 | 2,78 | 0,00 |
| Fonzaleche | 65,44 | 32,35 | 2,21 | 0,00 |
| Fuenmayor | 44,71 | 48,18 | 6,74 | 0,36 |
| Galbárruli | 70,83 | 27,08 | 2,08 | 0,00 |
| Galilea | 64,02 | 35,05 | 0,93 | 0,00 |
| Gallinero de Cameros | 50,00 | 50,00 | 0,00 | 0,00 |
| Gimileo | 47,54 | 45,90 | 4,92 | 1,64 |
| Grañón | 68,29 | 30,31 | 1,39 | 0,00 |
| Grávalos | 62,44 | 37,56 | 0,00 | 0,00 |
| Haro | 49,92 | 45,80 | 4,22 | 0,07 |
| Herce | 45,96 | 53,68 | 0,35 | 0,00 |
| Herramélluri | 48,60 | 46,73 | 4,67 | 0,00 |
| Hervías | 53,33 | 45,00 | 1,67 | 0,00 |
| Hormilla | 56,90 | 42,53 | 0,57 | 0,00 |
| Hormilleja | 52,03 | 46,34 | 0,81 | 0,81 |
| Hornillos de Cameros | 66,67 | 33,33 | 0,00 | 0,00 |
| Hornos de Moncalvillo | 49,32 | 46,58 | 4,11 | 0,00 |
| Huércanos | 70,26 | 28,78 | 0,96 | 0,00 |
| Igea | 61,49 | 36,74 | 1,57 | 0,20 |
| Jalón de Cameros | 62,86 | 37,14 | 0,00 | 0,00 |
| Laguna de Cameros | 62,86 | 37,14 | 0,00 | 0,00 |
| Lagunilla del Jubera | 56,96 | 39,81 | 2,91 | 0,32 |
| Lardero | 58,10 | 39,92 | 1,91 | 0,06 |
| Ledesma de la Cogolla | 76,47 | 23,53 | 0,00 | 0,00 |
| Leiva | 59,41 | 39,11 | 1,49 | 0,00 |

RESULTADOS ELECTORALES

6.8 CONGRESO DE LOS DIPUTADOS: PORCENTAJE DE VOTOS A CANDIDATURAS. AÑO 2004.

| | Porcentaje de votos a candidaturas | | | |
|---------------------------|------------------------------------|-------|------|------|
| | PP | PSOE | I.U. | CDS |
| Leza de Río Leza | 55,00 | 42,50 | 2,50 | 0,00 |
| Logroño | 49,89 | 46,45 | 3,43 | 0,22 |
| Lumbreras | 69,59 | 27,70 | 2,70 | 0,00 |
| Manjarrés | 58,95 | 40,00 | 1,05 | 0,00 |
| Mansilla de la Sierra | 36,58 | 59,89 | 3,40 | 0,13 |
| Manzanares de Rioja | 66,30 | 32,61 | 1,09 | 0,00 |
| Matute | 29,27 | 66,67 | 4,07 | 0,00 |
| Medrano | 45,34 | 50,31 | 4,35 | 0,00 |
| Munilla | 50,63 | 41,77 | 6,33 | 1,27 |
| Murillo de Río Leza | 48,93 | 50,32 | 0,74 | 0,00 |
| Muro de Aguas | 42,31 | 55,77 | 1,92 | 0,00 |
| Muro en Cameros | 46,43 | 46,43 | 7,14 | 0,00 |
| Nájera | 54,23 | 41,89 | 3,73 | 0,15 |
| Nalda | 49,02 | 48,71 | 2,27 | 0,00 |
| Navajún | 62,50 | 37,50 | 0,00 | 0,00 |
| Navarrete | 45,83 | 50,92 | 3,25 | 0,00 |
| Nestares | 53,52 | 45,07 | 0,00 | 1,41 |
| Nieva de Cameros | 55,67 | 39,18 | 5,15 | 0,00 |
| Ocón | 58,66 | 37,46 | 3,18 | 0,71 |
| Ochánduri | 46,58 | 53,42 | 0,00 | 0,00 |
| Ojacastro | 47,59 | 50,34 | 2,07 | 0,00 |
| Ollauri | 39,51 | 58,54 | 1,95 | 0,00 |
| Ortigosa de Cameros | 57,78 | 40,89 | 0,89 | 0,44 |
| Pazuengos | 87,80 | 12,20 | 0,00 | 0,00 |
| Pedroso | 60,00 | 38,89 | 1,11 | 0,00 |
| Pinillos | 88,24 | 11,76 | 0,00 | 0,00 |
| Pradejón | 49,32 | 49,75 | 0,93 | 0,00 |
| Pradillo | 64,81 | 29,63 | 3,70 | 1,85 |
| Préjano | 42,86 | 53,71 | 3,43 | 0,00 |
| Quel | 48,83 | 50,25 | 0,92 | 0,00 |
| Rabanera | 46,67 | 53,33 | 0,00 | 0,00 |
| Rasillo de Cameros (El) | 55,95 | 39,29 | 4,76 | 0,00 |
| Redal (El) | 63,16 | 32,33 | 4,51 | 0,00 |
| Ribafrecha | 54,87 | 43,76 | 1,23 | 0,14 |
| Rincón de Soto | 48,72 | 50,56 | 0,67 | 0,04 |
| Robres del Castillo | 72,73 | 27,27 | 0,00 | 0,00 |
| Rodezno | 48,94 | 48,94 | 2,13 | 0,00 |
| Sajazarra | 48,39 | 50,54 | 1,08 | 0,00 |
| San Asensio | 59,07 | 40,27 | 0,66 | 0,00 |
| San Millán de la Cogolla | 66,13 | 32,80 | 0,54 | 0,54 |
| San Millán de Yécora | 74,47 | 25,53 | 0,00 | 0,00 |
| San Román de Cameros | 57,02 | 41,23 | 1,75 | 0,00 |
| Santa Coloma | 72,22 | 26,67 | 1,11 | 0,00 |
| Santa Engracia del Jubera | 61,54 | 36,81 | 1,65 | 0,00 |

RESULTADOS ELECTORALES

6.8 CONGRESO DE LOS DIPUTADOS: PORCENTAJE DE VOTOS A CANDIDATURAS. AÑO 2004.

| | Porcentaje de votos a candidaturas | | | |
|-----------------------------|------------------------------------|-------|------|------|
| | PP | PSOE | I.U. | CDS |
| Santa Eulalia Bajera | 64,89 | 32,98 | 2,13 | 0,00 |
| Santo Domingo de la Calzada | 55,95 | 42,02 | 1,92 | 0,11 |
| San Torcuato | 55,71 | 42,86 | 1,43 | 0,00 |
| Santurde de Rioja | 66,07 | 29,91 | 4,02 | 0,00 |
| Santurdejo | 74,47 | 24,11 | 1,42 | 0,00 |
| San Vicente de la Sonsierra | 50,34 | 47,77 | 1,89 | 0,00 |
| Sojuela | 46,74 | 52,17 | 1,09 | 0,00 |
| Sorzano | 75,98 | 21,79 | 2,23 | 0,00 |
| Sotés | 58,71 | 39,30 | 1,99 | 0,00 |
| Soto en Cameros | 54,26 | 41,09 | 4,65 | 0,00 |
| Terroba | 57,69 | 38,46 | 3,85 | 0,00 |
| Tirgo | 54,08 | 44,90 | 1,02 | 0,00 |
| Tobía | 38,60 | 57,89 | 3,51 | 0,00 |
| Tormantos | 50,34 | 48,30 | 1,36 | 0,00 |
| Torrecilla en Cameros | 57,22 | 41,77 | 1,01 | 0,00 |
| Torrecilla sobre Alesanco | 71,11 | 22,22 | 6,67 | 0,00 |
| Torre en Cameros | 33,33 | 66,67 | 0,00 | 0,00 |
| Torremontalbo | 64,29 | 28,57 | 7,14 | 0,00 |
| Treviana | 53,98 | 44,89 | 1,14 | 0,00 |
| Tricio | 66,55 | 33,10 | 0,35 | 0,00 |
| Tudelilla | 60,46 | 39,54 | 0,00 | 0,00 |
| Uruñuela | 60,08 | 36,50 | 3,42 | 0,00 |
| Valdemadera | 100,00 | 0,00 | 0,00 | 0,00 |
| Valgañón | 51,35 | 45,05 | 3,60 | 0,00 |
| Ventosa | 52,34 | 47,66 | 0,00 | 0,00 |
| Ventrosa | 52,83 | 45,28 | 1,89 | 0,00 |
| Viguera | 56,58 | 43,42 | 0,00 | 0,00 |
| Villalba de Rioja | 81,43 | 17,14 | 1,43 | 0,00 |
| Villalobar de Rioja | 64,94 | 32,47 | 2,60 | 0,00 |
| Villamediana de Iregua | 46,97 | 47,43 | 5,44 | 0,16 |
| Villanueva de Cameros | 59,34 | 39,56 | 1,10 | 0,00 |
| Villar de Arnedo (El) | 52,51 | 46,06 | 1,19 | 0,24 |
| Villar de Torre | 62,56 | 36,02 | 1,42 | 0,00 |
| Villarejo | 36,36 | 63,64 | 0,00 | 0,00 |
| Villarroya | 72,73 | 27,27 | 0,00 | 0,00 |
| Villarta-Quintana | 68,42 | 30,08 | 0,75 | 0,75 |
| Villavelayo | 52,63 | 46,05 | 1,32 | 0,00 |
| Villaverde de Rioja | 85,23 | 14,77 | 0,00 | 0,00 |
| Villoslada de Cameros | 56,07 | 42,86 | 0,71 | 0,36 |
| Viniegra de Abajo | 47,92 | 45,83 | 6,25 | 0,00 |
| Viniegra de Arriba | 45,24 | 52,38 | 2,38 | 0,00 |
| Zarratón | 71,04 | 27,87 | 1,09 | 0,00 |
| Zarzosa | 84,62 | 7,69 | 7,69 | 0,00 |
| Zorraquín | 50,00 | 50,00 | 0,00 | 0,00 |

FUENTE: Ministerio del Interior.

RESULTADOS ELECTORALES

6.9 ELECCIONES AL PARLAMENTO EUROPEO EN LA RIOJA. AÑO 2004.

| | Censo electoral | Número de votantes | Proporción de votos | | |
|------------------------|-----------------|--------------------|---------------------|-----------|-------|
| | | | Válidos | En blanco | Nulos |
| LA RIOJA | 235.311 | 126.819 | 99,65 | 0,74 | 0,35 |
| Ábalos | 226 | 152 | 0,99 | 0,01 | 0,01 |
| Agoncillo | 776 | 404 | 1,00 | 0,00 | 0,00 |
| Aguilar del Río Alhama | 576 | 466 | 1,00 | 0,01 | 0,00 |
| Ajamil | 76 | 41 | 1,00 | 0,02 | 0,00 |
| Albelda de Iregua | 2.023 | 1.060 | 1,00 | 0,00 | 0,00 |
| Alberite | 1.722 | 1.048 | 1,00 | 0,00 | 0,00 |
| Alcanadre | 676 | 483 | 1,00 | 0,01 | 0,00 |
| Aldeanueva de Ebro | 2.011 | 1.235 | 1,00 | 0,00 | 0,00 |
| Alesanco | 439 | 285 | 0,99 | 0,02 | 0,01 |
| Alesón | 119 | 87 | 1,00 | 0,00 | 0,00 |
| Alfaro | 7.505 | 3.862 | 1,00 | 0,01 | 0,00 |
| Almarza de Cameros | 29 | 23 | 0,96 | 0,00 | 0,04 |
| Anguciana | 263 | 167 | 1,00 | 0,02 | 0,00 |
| Anguiano | 511 | 284 | 0,99 | 0,00 | 0,01 |
| Arenzana de Abajo | 255 | 186 | 1,00 | 0,02 | 0,00 |
| Arenzana de Arriba | 37 | 30 | 1,00 | 0,00 | 0,00 |
| Arnedillo | 398 | 251 | 0,99 | 0,01 | 0,01 |
| Arnedo | 10.665 | 6.161 | 1,00 | 0,01 | 0,00 |
| Arrúbal | 408 | 242 | 0,99 | 0,00 | 0,01 |
| Ausejo | 545 | 261 | 1,00 | 0,01 | 0,00 |
| Autol | 2.692 | 1.589 | 1,00 | 0,00 | 0,00 |
| Azofra | 284 | 205 | 0,99 | 0,00 | 0,01 |
| Badarán | 602 | 367 | 1,00 | 0,00 | 0,00 |
| Bañares | 321 | 237 | 1,00 | 0,01 | 0,00 |
| Baños de Rioja | 87 | 70 | 1,00 | 0,01 | 0,00 |
| Baños de Río Tobía | 1.440 | 837 | 1,00 | 0,00 | 0,00 |
| Berceo | 195 | 132 | 0,98 | 0,00 | 0,02 |
| Bergasa | 160 | 102 | 1,00 | 0,01 | 0,00 |
| Bergasillas Bajera | 33 | 23 | 1,00 | 0,00 | 0,00 |
| Bezares | 19 | 11 | 1,00 | 0,00 | 0,00 |
| Bobadilla | 135 | 105 | 1,00 | 0,01 | 0,00 |
| Brieva de Cameros | 83 | 46 | 0,96 | 0,00 | 0,04 |
| Briñas | 188 | 136 | 1,00 | 0,00 | 0,00 |
| Briones | 719 | 517 | 0,99 | 0,01 | 0,01 |
| Cabezón de Cameros | 26 | 18 | 1,00 | 0,00 | 0,00 |
| Calahorra | 16.566 | 8.394 | 1,00 | 0,00 | 0,00 |
| Camprovín | 179 | 122 | 0,99 | 0,00 | 0,01 |
| Canales de la Sierra | 94 | 60 | 1,00 | 0,00 | 0,00 |
| Canillas de Río Tuerto | 48 | 39 | 1,00 | 0,03 | 0,00 |
| Cañas | 95 | 73 | 1,00 | 0,00 | 0,00 |
| Cárdenas | 194 | 123 | 0,97 | 0,00 | 0,03 |
| Casalarreina | 825 | 494 | 0,99 | 0,02 | 0,01 |

RESULTADOS ELECTORALES

6.9 ELECCIONES AL PARLAMENTO EUROPEO EN LA RIOJA. AÑO 2004.

| | Censo electoral | Número de votantes | Proporción de votos | | |
|-------------------------|-----------------|--------------------|---------------------|-----------|-------|
| | | | Válidos | En blanco | Nulos |
| Castañares de Rioja | 389 | 266 | 0,99 | 0,00 | 0,01 |
| Castroviejo | 57 | 36 | 1,00 | 0,03 | 0,00 |
| Cellorigo | 19 | 16 | 1,00 | 0,00 | 0,00 |
| Cenicero | 1.667 | 938 | 1,00 | 0,00 | 0,00 |
| Cervera del Río Alhama | 2.429 | 1.759 | 0,99 | 0,01 | 0,01 |
| Cidamón | 35 | 27 | 1,00 | 0,00 | 0,00 |
| Cihuri | 152 | 100 | 0,99 | 0,00 | 0,01 |
| Cirueña | 116 | 73 | 0,99 | 0,01 | 0,01 |
| Clavijo | 228 | 133 | 1,00 | 0,02 | 0,00 |
| Cordovín | 197 | 143 | 0,99 | 0,00 | 0,01 |
| Corera | 228 | 146 | 0,99 | 0,02 | 0,01 |
| Cornago | 494 | 335 | 1,00 | 0,01 | 0,00 |
| Corporales | 53 | 39 | 1,00 | 0,00 | 0,00 |
| Cuzcurrita de Río Tirón | 415 | 306 | 1,00 | 0,00 | 0,00 |
| Daroca de Rioja | 52 | 42 | 1,00 | 0,00 | 0,00 |
| Enciso | 146 | 93 | 0,99 | 0,01 | 0,01 |
| Entrena | 986 | 552 | 1,00 | 0,01 | 0,00 |
| Estollo | 116 | 68 | 1,00 | 0,00 | 0,00 |
| Ezcaray | 1.590 | 927 | 0,99 | 0,00 | 0,01 |
| Foncea | 95 | 62 | 1,00 | 0,00 | 0,00 |
| Fonzaleche | 157 | 105 | 1,00 | 0,00 | 0,00 |
| Fuenmayor | 2.201 | 1.196 | 1,00 | 0,01 | 0,00 |
| Galbárruli | 61 | 41 | 0,98 | 0,00 | 0,02 |
| Galilea | 238 | 189 | 0,99 | 0,02 | 0,01 |
| Gallinero de Cameros | 22 | 19 | 1,00 | 0,00 | 0,00 |
| Gimileo | 72 | 49 | 1,00 | 0,00 | 0,00 |
| Grañón | 353 | 240 | 0,99 | 0,01 | 0,01 |
| Grávalos | 218 | 162 | 1,00 | 0,01 | 0,00 |
| Haro | 8.041 | 4.310 | 0,99 | 0,01 | 0,01 |
| Herce | 318 | 252 | 1,00 | 0,01 | 0,00 |
| Herramélluri | 130 | 96 | 0,99 | 0,00 | 0,01 |
| Hervías | 139 | 113 | 0,19 | 0,00 | 1,00 |
| Hormilla | 390 | 289 | 1,00 | 0,01 | 0,00 |
| Hormilleja | 155 | 91 | 1,00 | 0,01 | 0,00 |
| Hornillos de Cameros | 19 | 17 | 1,00 | 0,00 | 0,00 |
| Hornos de Moncalvillo | 96 | 62 | 1,00 | 0,00 | 0,00 |
| Huércanos | 752 | 498 | 1,00 | 0,00 | 0,00 |
| Igea | 615 | 410 | 0,99 | 0,00 | 0,01 |
| Jalón de Cameros | 42 | 28 | 1,00 | 0,00 | 0,00 |
| Laguna de Cameros | 153 | 101 | 1,00 | 0,00 | 0,00 |
| Lagunilla del Jubera | 408 | 179 | 1,00 | 0,00 | 0,00 |
| Lardero | 4.433 | 1.982 | 1,00 | 0,01 | 0,00 |
| Ledesma de la Cogolla | 22 | 20 | 1,00 | 0,10 | 0,00 |
| Leiva | 249 | 167 | 1,00 | 0,02 | 0,00 |

RESULTADOS ELECTORALES

6.9 ELECCIONES AL PARLAMENTO EUROPEO EN LA RIOJA. AÑO 2004.

| | Censo electoral | Número de votantes | Proporción de votos | | |
|---------------------------|-----------------|--------------------|---------------------|-----------|-------|
| | | | Válidos | En blanco | Nulos |
| Leza de Río Leza | 43 | 34 | 0,97 | 0,00 | 0,03 |
| Logroño | 107.607 | 54.188 | 1,00 | 0,01 | 0,00 |
| Lumbreras | 166 | 129 | 0,99 | 0,00 | 0,01 |
| Manjarrés | 123 | 76 | 0,99 | 0,00 | 0,01 |
| Mansilla de la Sierra | 56 | 44 | 1,00 | 0,00 | 0,00 |
| Manzanares de Rioja | 103 | 79 | 1,00 | 0,01 | 0,00 |
| Matute | 159 | 95 | 1,00 | 0,00 | 0,00 |
| Medrano | 193 | 135 | 1,00 | 0,00 | 0,00 |
| Munilla | 109 | 75 | 1,00 | 0,00 | 0,00 |
| Murillo de Río Leza | 1.238 | 835 | 0,99 | 0,00 | 0,01 |
| Muro de Aguas | 58 | 44 | 1,00 | 0,00 | 0,00 |
| Muro en Cameros | 34 | 25 | 1,00 | 0,00 | 0,00 |
| Nájera | 5.917 | 3.286 | 1,00 | 0,01 | 0,00 |
| Nalda | 821 | 560 | 0,99 | 0,00 | 0,01 |
| Navajún | 16 | 16 | 1,00 | 0,00 | 0,00 |
| Navarrete | 1.990 | 1.146 | 1,00 | 0,00 | 0,00 |
| Nestares | 76 | 55 | 1,00 | 0,00 | 0,00 |
| Nieva de Cameros | 119 | 88 | 1,00 | 0,01 | 0,00 |
| Ocón | 346 | 195 | 1,00 | 0,01 | 0,00 |
| Ochánduri | 92 | 74 | 1,00 | 0,00 | 0,00 |
| Ojacastro | 199 | 127 | 1,00 | 0,00 | 0,00 |
| Ollauri | 268 | 154 | 0,99 | 0,00 | 0,01 |
| Ortigosa de Cameros | 272 | 194 | 1,00 | 0,01 | 0,00 |
| Pazuengos | 44 | 41 | 1,00 | 0,00 | 0,00 |
| Pedroso | 99 | 82 | 1,00 | 0,00 | 0,00 |
| Pinillos | 23 | 18 | 1,00 | 0,06 | 0,00 |
| Pradejón | 2.196 | 1.359 | 1,00 | 0,00 | 0,00 |
| Pradillo | 71 | 40 | 1,00 | 0,00 | 0,00 |
| Préjano | 200 | 150 | 1,00 | 0,00 | 0,00 |
| Quel | 1.626 | 1.106 | 1,00 | 0,00 | 0,00 |
| Rabanera | 40 | 29 | 0,97 | 0,00 | 0,03 |
| Rasillo de Cameros (El) | 106 | 72 | 0,99 | 0,01 | 0,01 |
| Redal (El) | 160 | 115 | 0,99 | 0,00 | 0,01 |
| Ribafrecha | 883 | 640 | 0,99 | 0,00 | 0,01 |
| Rincón de Soto | 2.724 | 1.641 | 1,00 | 0,01 | 0,00 |
| Robres del Castillo | 39 | 32 | 0,97 | 0,00 | 0,03 |
| Rodezno | 273 | 215 | 1,00 | 0,00 | 0,00 |
| Sajazarra | 116 | 81 | 1,00 | 0,01 | 0,00 |
| San Asensio | 1.081 | 688 | 1,00 | 0,01 | 0,00 |
| San Millán de la Cogolla | 246 | 159 | 1,00 | 0,00 | 0,00 |
| San Millán de Yécora | 50 | 43 | 1,00 | 0,00 | 0,00 |
| San Román de Cameros | 143 | 95 | 1,00 | 0,01 | 0,00 |
| Santa Coloma | 123 | 73 | 1,00 | 0,01 | 0,00 |
| Santa Engracia del Jubera | 215 | 148 | 1,00 | 0,00 | 0,00 |

RESULTADOS ELECTORALES

6.9 ELECCIONES AL PARLAMENTO EUROPEO EN LA RIOJA. AÑO 2004.

| | Censo electoral | Número de votantes | Proporción de votos | | |
|-----------------------------|-----------------|--------------------|---------------------|-----------|-------|
| | | | Válidos | En blanco | Nulos |
| Santa Eulalia Bajera | 117 | 82 | 0,99 | 0,02 | 0,01 |
| Santo Domingo de la Calzada | 4.719 | 2.570 | 0,99 | 0,00 | 0,01 |
| San Torcuato | 83 | 54 | 1,00 | 0,04 | 0,00 |
| Santurde de Rioja | 268 | 195 | 0,98 | 0,00 | 0,02 |
| Santurdejo | 162 | 120 | 1,00 | 0,00 | 0,00 |
| San Vicente de la Sonsierra | 919 | 566 | 1,00 | 0,01 | 0,00 |
| Sojuela | 104 | 83 | 0,99 | 0,00 | 0,01 |
| Sorzano | 215 | 145 | 0,99 | 0,01 | 0,01 |
| Sotés | 244 | 178 | 0,98 | 0,00 | 0,02 |
| Soto en Cameros | 164 | 97 | 1,00 | 0,00 | 0,00 |
| Terroba | 28 | 25 | 1,00 | 0,00 | 0,00 |
| Tirgo | 230 | 170 | 0,99 | 0,02 | 0,01 |
| Tobía | 73 | 55 | 1,00 | 0,00 | 0,00 |
| Tormantos | 181 | 133 | 0,99 | 0,01 | 0,01 |
| Torrecilla en Cameros | 471 | 319 | 0,99 | 0,00 | 0,01 |
| Torrecilla sobre Alesanco | 53 | 39 | 0,95 | 0,03 | 0,05 |
| Torre en Cameros | 17 | 10 | 1,00 | 0,00 | 0,00 |
| Torremontalbo | 17 | 17 | 1,00 | 0,29 | 0,00 |
| Treviana | 211 | 155 | 0,99 | 0,00 | 0,01 |
| Tricio | 349 | 249 | 0,99 | 0,04 | 0,01 |
| Tudelilla | 340 | 223 | 1,00 | 0,01 | 0,00 |
| Uruñuela | 625 | 430 | 1,00 | 0,00 | 0,00 |
| Valdemadera | 11 | 8 | 1,00 | 0,00 | 0,00 |
| Valgañón | 138 | 100 | 1,00 | 0,00 | 0,00 |
| Ventosa | 123 | 102 | 1,00 | 0,00 | 0,00 |
| Ventrosa | 86 | 53 | 1,00 | 0,00 | 0,00 |
| Viguera | 353 | 216 | 0,99 | 0,00 | 0,01 |
| Villalba de Rioja | 154 | 126 | 0,99 | 0,01 | 0,01 |
| Villalobar de Rioja | 102 | 60 | 1,00 | 0,02 | 0,00 |
| Villamediana de Iregua | 2.634 | 1.263 | 1,00 | 0,01 | 0,00 |
| Villanueva de Cameros | 109 | 86 | 1,00 | 0,00 | 0,00 |
| Villar de Arnedo (El) | 528 | 348 | 0,99 | 0,01 | 0,01 |
| Villar de Torre | 268 | 190 | 0,98 | 0,04 | 0,02 |
| Villarejo | 42 | 28 | 1,00 | 0,04 | 0,00 |
| Villarroya | 11 | 11 | 1,00 | 0,00 | 0,00 |
| Villarta-Quintana | 171 | 108 | 1,00 | 0,01 | 0,00 |
| Villavelayo | 87 | 58 | 1,00 | 0,00 | 0,00 |
| Villaverde de Rioja | 100 | 74 | 1,00 | 0,01 | 0,00 |
| Villoslada de Cameros | 341 | 243 | 1,00 | 0,00 | 0,00 |
| Viniegra de Abajo | 106 | 81 | 1,00 | 0,00 | 0,00 |
| Viniegra de Arriba | 51 | 39 | 1,00 | 0,03 | 0,00 |
| Zarratón | 222 | 156 | 1,00 | 0,00 | 0,00 |
| Zarzosa | 15 | 14 | 1,00 | 0,07 | 0,00 |
| Zorraquín | 54 | 30 | 1,00 | 0,00 | 0,00 |

FUENTE: Ministerio del Interior.

RESULTADOS ELECTORALES

6.10 PARLAMENTO EUROPEO: PORCENTAJE DE VOTOS A CANDIDATURAS. AÑO 2004.

| | Porcentaje de votos a candidaturas | | | | |
|------------------------|------------------------------------|-------|-------|--------|-------|
| | PP | PSOE | I.U. | VERDES | Resto |
| LA RIOJA | 51,27 | 43,85 | 2,07 | 0,51 | 2,30 |
| Ábalos | 45,64 | 46,31 | 3,36 | 0,67 | 4,03 |
| Agoncillo | 50,99 | 45,05 | 0,99 | 1,49 | 1,49 |
| Aguilar del Río Alhama | 62,34 | 36,80 | 0,65 | 0,00 | 0,22 |
| Ajamil | 57,50 | 37,50 | 2,50 | 0,00 | 2,50 |
| Albelda de Iregua | 63,08 | 34,54 | 1,71 | 0,00 | 0,67 |
| Alberite | 54,33 | 42,98 | 1,35 | 0,29 | 1,06 |
| Alcanadre | 41,75 | 51,98 | 4,38 | 0,42 | 1,46 |
| Aldeanueva de Ebro | 44,09 | 54,60 | 0,57 | 0,33 | 0,41 |
| Alesanco | 56,88 | 39,13 | 2,90 | 0,00 | 1,09 |
| Alesón | 68,97 | 29,89 | 1,15 | 0,00 | 0,00 |
| Alfaro | 51,55 | 45,83 | 1,41 | 0,26 | 0,94 |
| Almarza de Cameros | 31,82 | 59,09 | 4,55 | 4,55 | 0,00 |
| Anguciana | 43,29 | 49,39 | 0,61 | 0,61 | 6,10 |
| Anguiano | 41,07 | 56,43 | 1,79 | 0,00 | 0,71 |
| Arenzana de Abajo | 70,49 | 23,50 | 2,73 | 0,55 | 2,73 |
| Arenzana de Arriba | 46,67 | 46,67 | 6,67 | 0,00 | 0,00 |
| Arnedillo | 43,72 | 51,42 | 4,45 | 0,00 | 0,40 |
| Arnedo | 44,34 | 51,63 | 2,41 | 0,56 | 1,07 |
| Arrúbal | 58,16 | 38,91 | 1,67 | 0,84 | 0,42 |
| Ausejo | 59,85 | 38,22 | 0,39 | 0,39 | 1,16 |
| Autol | 56,14 | 42,34 | 0,63 | 0,57 | 0,32 |
| Azofra | 86,70 | 12,32 | 0,49 | 0,00 | 0,49 |
| Badarán | 59,67 | 36,24 | 1,63 | 0,54 | 1,91 |
| Bañares | 47,66 | 48,51 | 2,98 | 0,00 | 0,85 |
| Baños de Rioja | 62,32 | 34,78 | 0,00 | 0,00 | 2,90 |
| Baños de Río Tobía | 52,94 | 45,50 | 0,24 | 0,36 | 0,96 |
| Berceo | 44,96 | 51,16 | 3,88 | 0,00 | 0,00 |
| Bergasa | 64,36 | 23,76 | 8,91 | 0,00 | 2,97 |
| Bergasillas Bajera | 60,87 | 34,78 | 4,35 | 0,00 | 0,00 |
| Bezares | 72,73 | 27,27 | 0,00 | 0,00 | 0,00 |
| Bobadilla | 62,50 | 35,58 | 0,00 | 0,96 | 0,96 |
| Brieva de Cameros | 54,55 | 34,09 | 2,27 | 0,00 | 9,09 |
| Briñas | 45,59 | 52,94 | 0,00 | 0,00 | 1,47 |
| Briones | 48,62 | 47,64 | 2,17 | 0,98 | 0,59 |
| Cabezón de Cameros | 22,22 | 66,67 | 11,11 | 0,00 | 0,00 |
| Calahorra | 55,05 | 41,84 | 1,56 | 0,54 | 1,01 |
| Camprovín | 55,37 | 33,88 | 4,13 | 2,48 | 4,13 |
| Canales de la Sierra | 48,33 | 48,33 | 1,67 | 0,00 | 1,67 |
| Canillas de Río Tuerto | 76,32 | 21,05 | 2,63 | 0,00 | 0,00 |
| Cañas | 76,71 | 21,92 | 1,37 | 0,00 | 0,00 |
| Cárdenas | 79,83 | 17,65 | 2,52 | 0,00 | 0,00 |
| Casalarreina | 54,68 | 42,83 | 1,46 | 0,00 | 1,04 |

../..

RESULTADOS ELECTORALES

6.10 PARLAMENTO EUROPEO: PORCENTAJE DE VOTOS A CANDIDATURAS. AÑO 2004.

| | Porcentaje de votos a candidaturas | | | | |
|-------------------------|------------------------------------|-------|-------|--------|-------|
| | PP | PSOE | I.U. | VERDES | Resto |
| Castañares de Rioja | 39,31 | 55,73 | 1,53 | 0,38 | 3,05 |
| Castroviejo | 31,43 | 65,71 | 0,00 | 0,00 | 2,86 |
| Cellorigo | 50,00 | 50,00 | 0,00 | 0,00 | 0,00 |
| Cenicero | 46,46 | 49,14 | 1,50 | 0,43 | 2,47 |
| Cervera del Río Alhama | 54,38 | 43,54 | 0,81 | 0,23 | 1,04 |
| Cidamón | 59,26 | 33,33 | 0,00 | 3,70 | 3,70 |
| Cihuri | 65,66 | 25,25 | 2,02 | 2,02 | 5,05 |
| Cirueña | 63,38 | 35,21 | 1,41 | 0,00 | 0,00 |
| Clavijo | 74,05 | 19,08 | 3,05 | 0,00 | 3,82 |
| Cordovín | 62,68 | 25,35 | 11,27 | 0,70 | 0,00 |
| Corera | 58,45 | 38,03 | 1,41 | 0,00 | 2,11 |
| Cornago | 49,10 | 49,10 | 1,20 | 0,00 | 0,60 |
| Corporales | 71,79 | 28,21 | 0,00 | 0,00 | 0,00 |
| Cuzcurrita de Río Tirón | 50,82 | 45,57 | 0,00 | 0,00 | 3,61 |
| Daroca de Rioja | 50,00 | 47,62 | 2,38 | 0,00 | 0,00 |
| Enciso | 60,44 | 29,67 | 5,49 | 1,10 | 3,30 |
| Entrena | 55,68 | 42,67 | 0,92 | 0,18 | 0,55 |
| Estollo | 67,65 | 29,41 | 2,94 | 0,00 | 0,00 |
| Ezcaray | 44,43 | 52,29 | 1,64 | 0,11 | 1,53 |
| Foncea | 67,74 | 16,13 | 4,84 | 1,61 | 9,68 |
| Fonzaleche | 67,62 | 28,57 | 0,00 | 0,95 | 2,86 |
| Fuenmayor | 42,78 | 50,55 | 4,22 | 0,34 | 2,11 |
| Galbárruli | 70,00 | 25,00 | 0,00 | 2,50 | 2,50 |
| Galilea | 60,54 | 37,84 | 0,00 | 0,54 | 1,08 |
| Gallinero de Cameros | 52,63 | 42,11 | 5,26 | 0,00 | 0,00 |
| Gimileo | 46,94 | 40,82 | 10,20 | 0,00 | 2,04 |
| Grañón | 72,88 | 27,12 | 0,00 | 0,00 | 0,00 |
| Grávalos | 61,25 | 35,63 | 0,63 | 0,63 | 1,88 |
| Haro | 50,35 | 44,03 | 2,66 | 0,75 | 2,21 |
| Herce | 44,40 | 53,20 | 1,20 | 0,80 | 0,40 |
| Herramélluri | 49,47 | 47,37 | 2,11 | 0,00 | 1,05 |
| Hervías | 55,75 | 38,94 | 0,00 | 0,00 | 5,31 |
| Hormilla | 56,10 | 41,46 | 1,39 | 0,00 | 1,05 |
| Hormilleja | 55,56 | 43,33 | 1,11 | 0,00 | 0,00 |
| Hornillos de Cameros | 64,71 | 29,41 | 5,88 | 0,00 | 0,00 |
| Hornos de Moncalvillo | 45,16 | 50,00 | 1,61 | 0,00 | 3,23 |
| Huércanos | 67,81 | 30,97 | 0,40 | 0,20 | 0,61 |
| Igea | 60,40 | 37,62 | 1,24 | 0,00 | 0,74 |
| Jalón de Cameros | 78,57 | 21,43 | 0,00 | 0,00 | 0,00 |
| Laguna de Cameros | 64,36 | 34,65 | 0,00 | 0,00 | 0,99 |
| Lagunilla del Jubera | 58,10 | 40,78 | 0,00 | 0,00 | 1,12 |
| Lardero | 57,05 | 39,17 | 1,48 | 0,36 | 1,94 |
| Ledesma de la Cogolla | 66,67 | 33,33 | 0,00 | 0,00 | 0,00 |
| Leiva | 62,20 | 32,32 | 2,44 | 1,22 | 1,83 |

../..

RESULTADOS ELECTORALES

6.10 PARLAMENTO EUROPEO: PORCENTAJE DE VOTOS A CANDIDATURAS. AÑO 2004.

| | Porcentaje de votos a candidaturas | | | | |
|---------------------------|------------------------------------|-------|------|--------|-------|
| | PP | PSOE | I.U. | VERDES | Resto |
| Leza de Río Leza | 54,55 | 42,42 | 3,03 | 0,00 | 0,00 |
| Logroño | 50,69 | 44,20 | 2,61 | 0,67 | 1,83 |
| Lumbreras | 67,19 | 28,91 | 2,34 | 0,00 | 1,56 |
| Manjarrés | 69,33 | 28,00 | 1,33 | 0,00 | 1,33 |
| Mansilla de la Sierra | 45,45 | 50,00 | 4,55 | 0,00 | 0,00 |
| Manzanares de Rioja | 66,67 | 29,49 | 0,00 | 0,00 | 3,85 |
| Matute | 25,26 | 69,47 | 4,21 | 1,05 | 0,00 |
| Medrano | 45,19 | 54,07 | 0,00 | 0,00 | 0,74 |
| Munilla | 52,00 | 26,67 | 8,00 | 1,33 | 12,00 |
| Murillo de Río Leza | 49,45 | 49,70 | 0,61 | 0,12 | 0,12 |
| Muro de Aguas | 50,00 | 50,00 | 0,00 | 0,00 | 0,00 |
| Muro en Cameros | 56,00 | 44,00 | 0,00 | 0,00 | 0,00 |
| Nájera | 50,82 | 45,62 | 2,03 | 0,40 | 1,14 |
| Nalda | 48,11 | 48,47 | 2,34 | 0,18 | 0,90 |
| Navajún | 75,00 | 25,00 | 0,00 | 0,00 | 0,00 |
| Navarrete | 46,01 | 50,92 | 2,28 | 0,18 | 0,61 |
| Nestares | 50,91 | 45,45 | 1,82 | 0,00 | 1,82 |
| Nieva de Cameros | 54,02 | 35,63 | 6,90 | 1,15 | 2,30 |
| Ocón | 59,07 | 36,27 | 0,52 | 0,00 | 4,15 |
| Ochánduri | 45,95 | 51,35 | 1,35 | 0,00 | 1,35 |
| Ojacastro | 49,61 | 48,82 | 0,00 | 0,00 | 1,57 |
| Ollauri | 43,14 | 51,63 | 1,96 | 0,00 | 3,27 |
| Ortigosa de Cameros | 47,92 | 47,40 | 1,56 | 0,52 | 2,60 |
| Pazuengos | 90,24 | 7,32 | 2,44 | 0,00 | 0,00 |
| Pedroso | 62,20 | 35,37 | 1,22 | 0,00 | 1,22 |
| Pinillos | 82,35 | 17,65 | 0,00 | 0,00 | 0,00 |
| Pradejón | 47,68 | 50,92 | 0,66 | 0,15 | 0,59 |
| Pradillo | 75,00 | 22,50 | 0,00 | 2,50 | 0,00 |
| Préjano | 42,00 | 53,33 | 2,67 | 0,67 | 1,33 |
| Quel | 49,64 | 48,81 | 0,55 | 0,64 | 0,36 |
| Rabanera | 46,43 | 53,57 | 0,00 | 0,00 | 0,00 |
| Rasillo de Cameros (EI) | 47,14 | 44,29 | 4,29 | 0,00 | 4,29 |
| Redal (EI) | 58,77 | 37,72 | 2,63 | 0,88 | 0,00 |
| Ribafrecha | 55,70 | 42,72 | 0,95 | 0,00 | 0,63 |
| Rincón de Soto | 46,31 | 51,97 | 0,62 | 0,12 | 0,98 |
| Robres del Castillo | 74,19 | 25,81 | 0,00 | 0,00 | 0,00 |
| Rodezno | 46,05 | 51,16 | 0,47 | 0,47 | 1,86 |
| Sajazarra | 47,50 | 50,00 | 2,50 | 0,00 | 0,00 |
| San Asensio | 56,16 | 41,94 | 0,29 | 0,73 | 0,88 |
| San Millán de la Cogolla | 66,04 | 32,08 | 0,00 | 0,63 | 1,26 |
| San Millán de Yécora | 76,74 | 23,26 | 0,00 | 0,00 | 0,00 |
| San Román de Cameros | 56,38 | 40,43 | 1,06 | 0,00 | 2,13 |
| Santa Coloma | 75,00 | 25,00 | 0,00 | 0,00 | 0,00 |
| Santa Engracia del Jubera | 70,95 | 25,68 | 3,38 | 0,00 | 0,00 |

../..

RESULTADOS ELECTORALES

6.10 PARLAMENTO EUROPEO: PORCENTAJE DE VOTOS A CANDIDATURAS. AÑO 2004.

| | Porcentaje de votos a candidaturas | | | | |
|-----------------------------|------------------------------------|-------|------|--------|-------|
| | PP | PSOE | I.U. | VERDES | Resto |
| Santa Eulalia Bajera | 65,82 | 27,85 | 6,33 | 0,00 | 0,00 |
| Santo Domingo de la Calzada | 54,60 | 42,33 | 1,57 | 0,24 | 1,26 |
| San Torcuato | 53,85 | 40,38 | 5,77 | 0,00 | 0,00 |
| Santurde de Rioja | 66,67 | 29,17 | 3,13 | 0,52 | 0,52 |
| Santurdejo | 73,33 | 26,67 | 0,00 | 0,00 | 0,00 |
| San Vicente de la Sonsierra | 49,55 | 47,42 | 1,78 | 0,00 | 1,25 |
| Sojuela | 43,90 | 56,10 | 0,00 | 0,00 | 0,00 |
| Sorzano | 79,58 | 18,31 | 1,41 | 0,00 | 0,70 |
| Sotés | 60,92 | 35,63 | 1,15 | 0,00 | 2,30 |
| Soto en Cameros | 49,48 | 41,24 | 2,06 | 0,00 | 7,22 |
| Terroba | 60,00 | 40,00 | 0,00 | 0,00 | 0,00 |
| Tirgo | 53,01 | 45,78 | 0,60 | 0,00 | 0,60 |
| Tobía | 38,18 | 54,55 | 1,82 | 1,82 | 3,64 |
| Tormantos | 47,33 | 49,62 | 0,00 | 0,00 | 3,05 |
| Torrecilla en Cameros | 50,79 | 47,63 | 0,63 | 0,00 | 0,95 |
| Torrecilla sobre Alesanco | 83,33 | 11,11 | 5,56 | 0,00 | 0,00 |
| Torre en Cameros | 20,00 | 80,00 | 0,00 | 0,00 | 0,00 |
| Torremontalbo | 58,33 | 25,00 | 8,33 | 0,00 | 8,33 |
| Treviana | 53,90 | 45,45 | 0,65 | 0,00 | 0,00 |
| Tricio | 64,56 | 26,16 | 1,69 | 0,42 | 7,17 |
| Tudelilla | 59,28 | 40,72 | 0,00 | 0,00 | 0,00 |
| Uruñuela | 62,76 | 33,26 | 3,04 | 0,23 | 0,70 |
| Valdemadera | 100,00 | 0,00 | 0,00 | 0,00 | 0,00 |
| Valgañón | 50,00 | 42,00 | 5,00 | 2,00 | 1,00 |
| Ventosa | 47,06 | 51,96 | 0,00 | 0,98 | 0,00 |
| Ventrosa | 50,94 | 49,06 | 0,00 | 0,00 | 0,00 |
| Viguera | 56,07 | 42,52 | 0,47 | 0,00 | 0,93 |
| Villalba de Rioja | 84,68 | 15,32 | 0,00 | 0,00 | 0,00 |
| Villalobar de Rioja | 66,10 | 27,12 | 1,69 | 0,00 | 5,08 |
| Villamediana de Iregua | 44,85 | 48,76 | 3,35 | 0,64 | 2,39 |
| Villanueva de Cameros | 56,98 | 39,53 | 1,16 | 9,30 | -6,98 |
| Villar de Arnedo (El) | 53,06 | 45,77 | 1,17 | 0,00 | 0,00 |
| Villar de Torre | 63,48 | 32,02 | 3,37 | 0,00 | 1,12 |
| Villarejo | 25,93 | 74,07 | 0,00 | 0,00 | 0,00 |
| Villarroya | 81,82 | 18,18 | 0,00 | 0,00 | 0,00 |
| Villarta-Quintana | 66,36 | 32,71 | 0,00 | 0,93 | 0,00 |
| Villavelayo | 46,55 | 48,28 | 1,72 | 0,00 | 3,45 |
| Villaverde de Rioja | 87,67 | 12,33 | 0,00 | 0,00 | 0,00 |
| Villoslada de Cameros | 58,02 | 39,09 | 0,00 | 0,00 | 2,88 |
| Viniegra de Abajo | 43,21 | 45,68 | 8,64 | 1,23 | 1,23 |
| Viniegra de Arriba | 47,37 | 52,63 | 0,00 | 0,00 | 0,00 |
| Zarratón | 62,82 | 34,62 | 0,64 | 1,92 | 0,00 |
| Zarzosa | 84,62 | 7,69 | 0,00 | 7,69 | 0,00 |
| Zorraquín | 36,67 | 53,33 | 3,33 | 0,00 | 6,67 |

FUENTE: Ministerio del Interior.