

MUNICIPIOS CON MÁS DE 1000 HABITANTES

10.1 ACTIVIDAD COMERCIAL.AÑO 2006.

	Actividades comerciales minoristas							
	Total		Alimentación		No alimentación		Comercio mixto y otros	
	Nº	m ²	Nº	m ²	Nº	m ²	Nº	m ²
LA RIOJA	7.634	789.989	2.928	136.180	4.258	559.229	448	94.580
Municipios más de 1000 hab	7.118	751.384	2.638	128.911	4.112	531.833	368	90.640
Agoncillo	28	5.390	14	205	10	5.000	4	185
Albelda de Iregua	55	3.966	29	1.592	19	2.097	7	277
Alberite	32	1.513	15	522	13	823	4	168
Aldeanueva de Ebro	60	4.973	26	616	23	3.130	11	1.227
Alfaro	221	20.886	69	2.597	142	17.490	10	799
Arnedo	291	23.449	106	7.615	177	15.422	8	412
Autol	81	4.719	38	1.379	33	2.826	10	514
Baños de Río Tobía	37	2.533	18	765	16	1.636	3	132
Calahorra	664	88.543	159	11.290	477	60.448	28	16.805
Casalarreina	24	1.100	16	741	5	335	3	24
Cenicero	42	2.013	27	1.026	11	880	4	107
Cervera del Río Alhama	79	5.136	39	873	27	3.662	13	601
Entrena	18	664	11	281	3	167	4	216
Ezcaray	71	4.017	30	1.028	30	2.515	11	474
Fuenmayor	45	3.959	25	925	11	2.191	9	843
Haro	347	37.159	119	6.846	216	24.782	12	5.531
Lardero	60	6.135	28	1.618	28	4.129	4	388
Logroño	4.081	458.692	1.500	73.879	2.422	330.254	159	54.559
Murillo de Río Leza	31	1.057	16	394	9	445	6	218
Nájera	273	29.158	118	4.395	147	23.887	8	876
Nalda	14	610	6	75	4	403	4	132
Navarrete	51	4.668	25	726	22	3.623	4	319
Pradejón	56	4.460	20	900	34	3.468	2	92
Quel	38	1.698	20	667	13	839	5	192
Ribafrecha	11	382	6	149	2	121	3	112
Rincón de Soto	81	5.127	34	1.521	40	3.033	7	573
San Asensio	34	2.804	22	1.376	7	1.236	5	192
San Vicente de la Sonsierra	29	1.473	16	374	11	970	2	129
Santo Domingo de la Calzada	223	21.859	71	4.008	142	14.335	10	3.516
Villamediana de Iregua	41	3.241	15	528	18	1.686	8	1.027
Resto Municipios Provincia	516	38.605	290	7.269	146	27.396	80	3.940

.../...

MUNICIPIOS CON MÁS DE 1000 HABITANTES

10.1 ACTIVIDAD COMERCIAL. AÑO 2006.

	Actividades comerciales mayoristas		Ctos. Comerciales		Índice comercial		
	Total	Variación 01/06 (%)	Total	Superficie (m ²)	Total	Mayorista	Minorista
LA RIOJA	1.651	20,2	4	96.470	737	763	720
Municipios más de 1000 hab	1.498	-	4	96.470	-	-	-
Agoncillo	10	25,0	0	0	2	4	1
Albelda de Iregua	22	29,4	0	0	5	9	3
Alberite	14	16,7	0	0	2	4	1
Aldeanueva de Ebro	12	-7,7	0	0	2	3	2
Alfaro	68	38,8	0	0	17	25	12
Arnedo	72	9,1	0	0	23	32	18
Autol	14	100,0	0	0	4	5	4
Baños de Río Tobía	12	20,0	0	0	3	4	2
Calahorra	164	29,1	2	24.200	68	72	66
Casalarreina	12	100,0	0	0	2	4	1
Cenicero	12	-7,7	0	0	3	4	2
Cervera del Río Alhama	7	16,7	0	0	4	2	5
Entrena	19	18,8	0	0	2	5	1
Ezcaray	3	0,0	0	0	2	1	3
Fuenmayor	18	28,6	0	0	3	6	1
Haro	60	11,1	0	0	21	23	20
Lardero	25	13,6	0	0	6	9	3
Logroño	747	17,3	2	72.270	480	422	517
Murillo de Río Leza	8	33,3	0	0	2	2	1
Nájera	33	6,5	0	0	13	12	13
Nalda	4	-20,0	0	0	1	1	1
Navarrete	26	100,0	0	0	6	11	2
Pradejón	20	17,6	0	0	5	8	3
Quel	16	6,7	0	0	3	5	1
Ribafrecha	1	-	0	0	0	0	0
Rincón de Soto	25	8,7	0	0	6	8	5
San Asensio	11	0,0	0	0	2	2	1
San Vicente de la Sonsierra	1	-	0	0	1	0	1
Santo Domingo de la Calzada	52	4,0	0	0	15	21	11
Villamediana de Iregua	10	233,3	0	0	2	4	1
Resto Municipios Provincia	153	-	0	0	-	-	-

../..

MUNICIPIOS CON MÁS DE 1000 HABITANTES

10.1 ACTIVIDAD COMERCIAL. AÑOS 2005-2006.

	Actividades de restauración y bares			Índice turístico 2005	Índice de actividad económica 2006	Cuota de mercado 2006
	Total	Variación	Índice			
	2006	01/06 (%)	2006			
LA RIOJA	2.487	17,3	766	350	737	755
Municipios más de 1000 hab	2.143	-	-	-	-	-
Agoncillo	14	12,6	3	2	28	4
Albelda de Iregua	9	-9,9	2	1	5	7
Alberite	15	-2,4	3	0	2	5
Aldeanueva de Ebro	17	-6,2	4	1	5	8
Alfaro	51	10,1	13	8	22	23
Arnedo	74	16,1	21	6	30	30
Autol	20	12,6	5	0	6	10
Baños de Río Tobía	11	12,6	2	0	5	5
Calahorra	181	26,8	45	16	44	53
Casalarreina	17	5,5	3	1	2	3
Cenicero	27	12,6	6	3	8	7
Cervera del Río Alhama	42	22,5	9	1	4	9
Entrena	4	0,0	1	0	2	4
Ezcaray	56	19,8	9	9	4	6
Fuenmayor	33	16,6	7	3	14	8
Haro	110	16,1	25	15	23	27
Lardero	22	4,8	4	1	8	13
Logroño	1.117	18,7	476	210	403	328
Murillo de Río Leza	12	23,8	3	0	2	4
Nájera	99	19,4	22	11	16	21
Nalda	9	0,1	2	1	1	3
Navarrete	19	36,7	6	8	8	7
Pradejón	15	33,0	4	4	5	9
Quel	11	25,1	2	0	6	6
Ribafrecha	3	12,6	1	0	1	3
Rincón de Soto	26	-4,1	6	1	6	10
San Asensio	16	12,6	3	1	3	4
San Vicente de la Sonsierra	17	12,6	3	1	2	4
Santo Domingo de la Calzada	82	30,4	23	9	15	19
Villamediana de Iregua	14	12,6	2	0	4	9
Resto Municipios Provincia	344	-	-	-	-	-

FUENTE: Anuario Económico de España, 2007. La Caixa.

MUNICIPIOS CON MÁS DE 1000 HABITANTES

10.2 ACTIVIDAD INDUSTRIAL. AÑO 2006.

	Actividades industriales (industria y construcción)							
	Industria					Construcción	Variación 01/06(%)	Índice
	Total	Energía y agua	Química	Metales	Manufact			
LA RIOJA	3.620	83	298	700	2.539	3.703	10,1	1.067
Municipios más de 1000 hab	2.886	38	246	618	1.984	3.249	-	-
Agoncillo	48	0	5	18	25	15	10,5	127
Albelda de Iregua	42	2	3	13	24	34	-1,3	10
Alberite	33	0	3	12	18	44	4,1	4
Aldeanueva de Ebro	29	0	0	5	24	39	7,9	10
Alfaro	118	6	24	15	73	140	11,2	42
Arnedo	312	4	3	23	282	126	6,1	53
Autol	42	5	6	10	21	54	21,5	13
Baños de Río Tobía	30	1	1	2	26	44	5,7	12
Calahorra	232	1	20	77	134	281	13,5	44
Casalarreina	10	0	1	1	8	39	36,1	2
Cenicero	35	0	4	2	29	30	6,6	20
Cervera del Río Alhama	38	0	2	4	32	57	3,3	5
Entrena	31	0	0	2	29	17	11,6	3
Ezcaray	33	2	0	3	28	53	21,1	5
Fuenmayor	81	3	7	7	64	41	10,9	39
Haro	90	2	7	17	64	181	10,6	35
Lardero	58	0	8	14	36	83	9,3	14
Logroño	1.026	5	86	293	642	1.436	13,9	397
Murillo de Río Leza	20	0	5	2	13	27	11,9	2
Nájera	101	0	10	16	75	102	11,5	24
Nalda	14	0	0	4	10	14	12,0	2
Navarrete	83	1	14	19	49	46	5,7	19
Pradejón	38	2	9	8	19	41	1,3	6
Quel	59	1	1	3	54	23	10,8	16
Ribafrecha	14	0	2	2	10	18	3,2	1
Rincón de Soto	70	1	11	16	42	52	14,0	10
San Asensio	39	0	0	3	36	19	-4,9	5
San Vicente de la Sonsierra	66	1	2	1	62	19	6,3	5
Santo Domingo de la Calzada	57	0	5	14	38	103	0,0	16
Villamediana de Iregua	37	1	7	12	17	71	22,7	7
Resto Municipios Provincia	734	45	52	82	555	454	-	-

FUENTE: Anuario Económico de España, 2007. La Caixa.

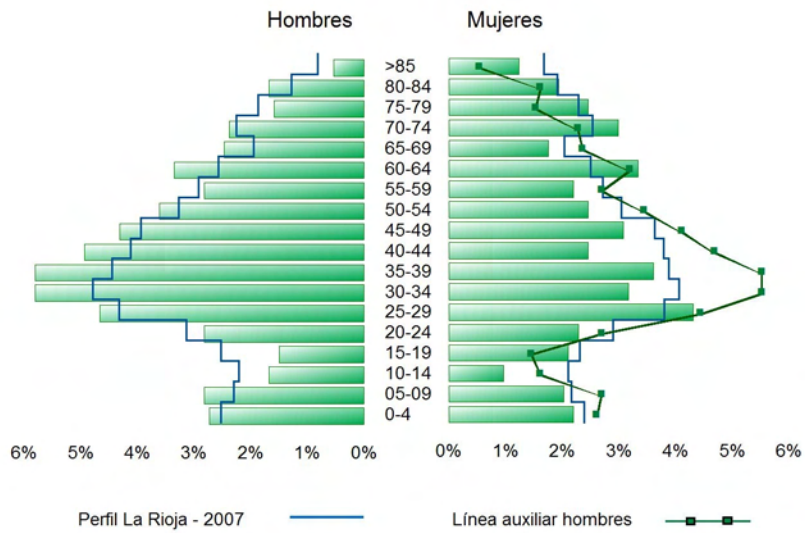
MUNICIPIOS CON MÁS DE 1000 HABITANTES

10.3 EQUIPAMIENTO. AÑOS 2006-2007.

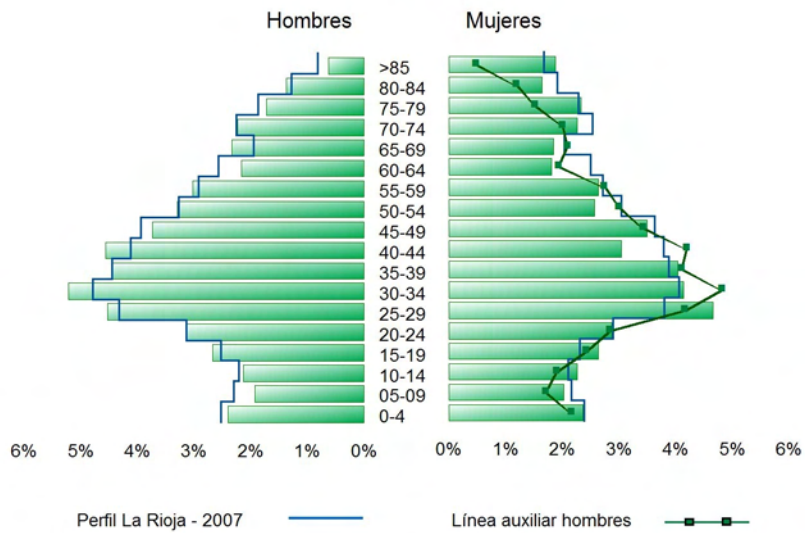
	Teléfonos fijos		Vehículos de motor		Oficinas bancarias	
	Total	Variación	Total	Variación	Total	Variación
	2006	01/06 (%)	2006	01/06 (%)	2007	02/07
LA RIOJA	106.695	-13	171.000	20	473	46
Municipios más de 1000 hab	93.378	-	148.830	-	373	46
Agoncillo	581	3	980	33	2	0
Albelda de Iregua	1.164	4	2.007	26	3	0
Alberite	818	5	1.495	27	2	0
Aldeanueva de Ebro	891	4	1.617	21	5	0
Alfaro	2.516	-28	5.710	22	13	-2
Arnedo	4.959	-8	7.415	20	12	1
Autol	1.258	3	2.426	22	6	1
Baños de Río Tobía	657	0	1.286	20	2	0
Calahorra	6.496	-29	12.732	27	25	3
Casalarreina	540	-1	734	28	2	0
Cenicero	870	0	1.368	14	6	0
Cervera del Río Alhama	1.185	-4	1.614	18	7	0
Entrena	442	6	870	25	4	1
Ezcaray	1.054	4	1.113	26	4	0
Fuenmayor	1.137	14	1.909	39	6	0
Haro	4.444	1	5.283	27	17	1
Lardero	1.980	19	4.081	57	7	3
Logroño	48.571	-22	74.207	15	182	33
Murillo de Río Leza	598	2	961	29	3	0
Nájera	3.089	6	4.506	17	12	0
Nalda	441	-8	811	45	2	0
Navarrete	1.055	23	1.603	35	4	0
Pradejón	983	2	2.099	31	6	1
Quel	760	0	1.309	19	4	1
Ribafrecha	334	5	687	25	2	0
Rincón de Soto	1.312	6	2.238	26	7	0
San Asensio	570	-4	955	19	3	0
San Vicente de la Sonsierra	482	-4	720	23	3	0
Santo Domingo de la Calzada	2.699	4	3.640	17	16	1
Villamediana de Iregua	1.492	62	2.454	79	6	2
Resto Municipios Provincia	13.317	-	22.170	-	100	0

FUENTE: Anuario Económico de España, 2007. La Caixa.

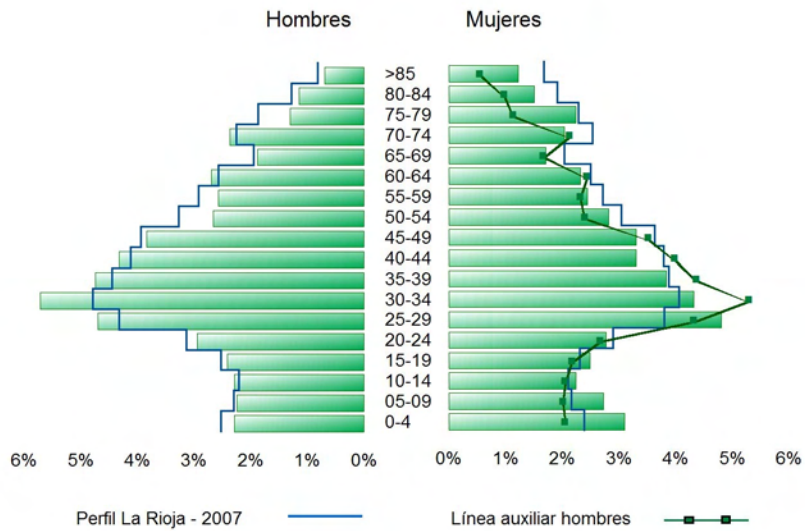
Agoncillo - 2007



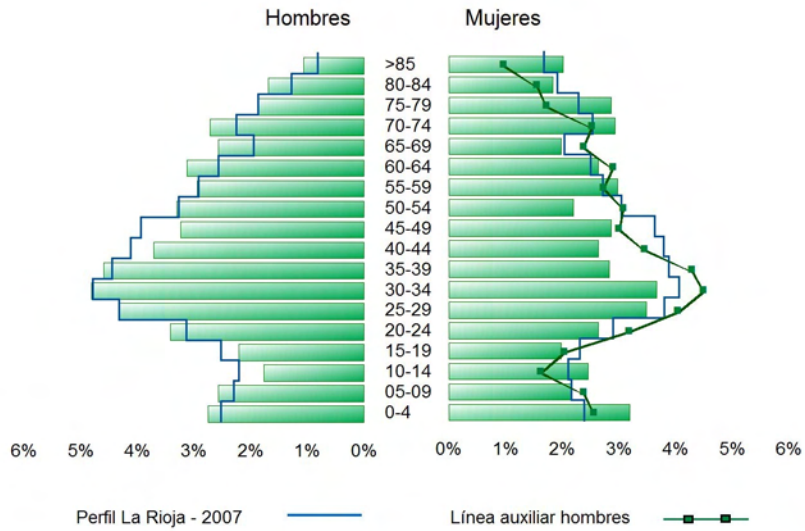
Albelda de Iregua - 2007



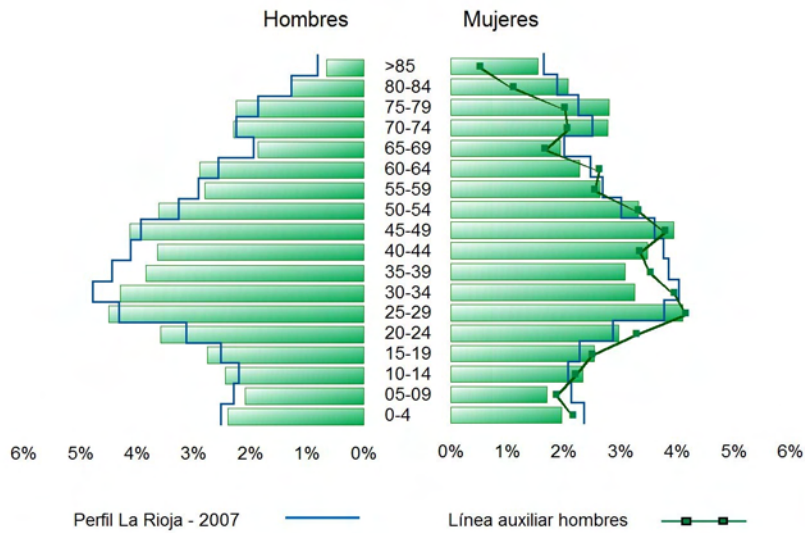
Alberite - 2007



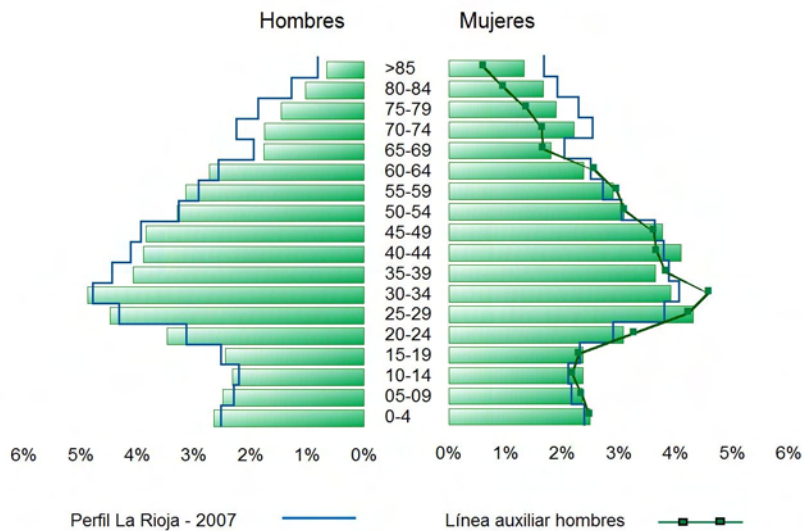
Aldeanueva de Ebro - 2007



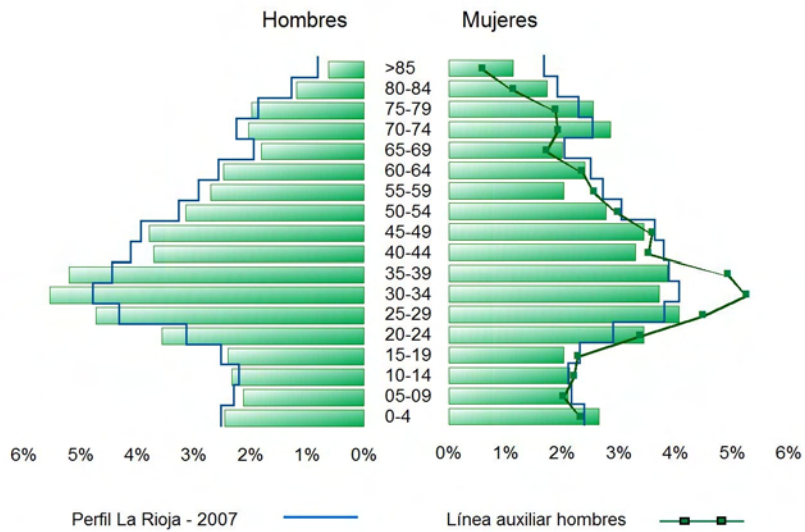
Alfaro - 2007



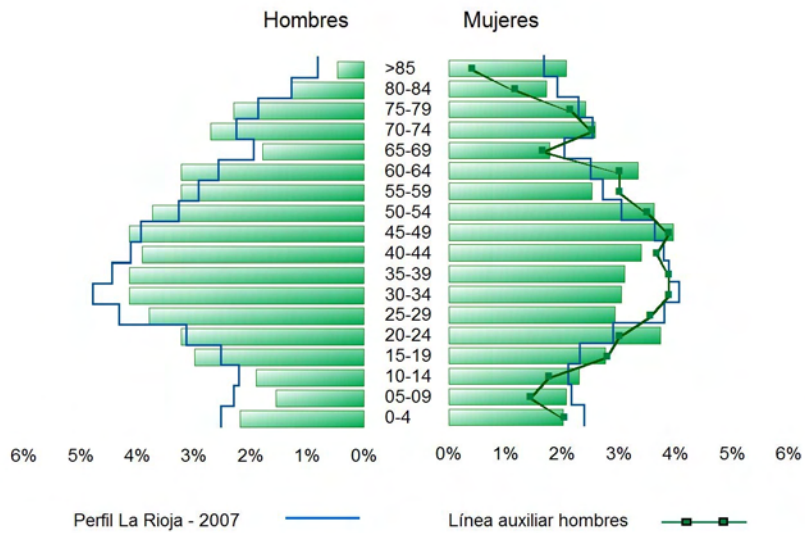
Arnedo - 2007



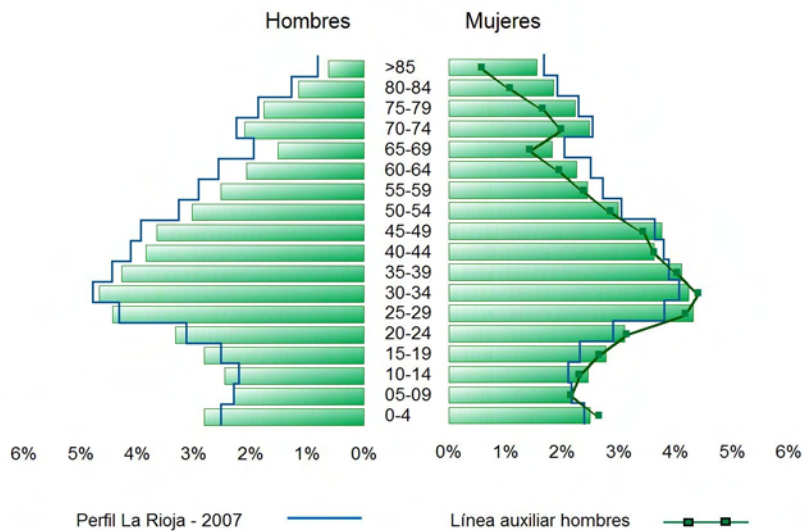
Autol - 2007



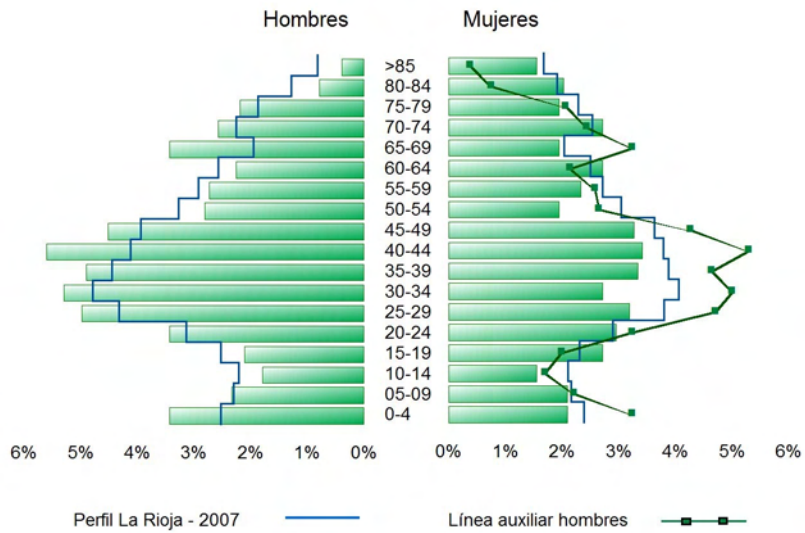
Baños de Río Tobía - 2007



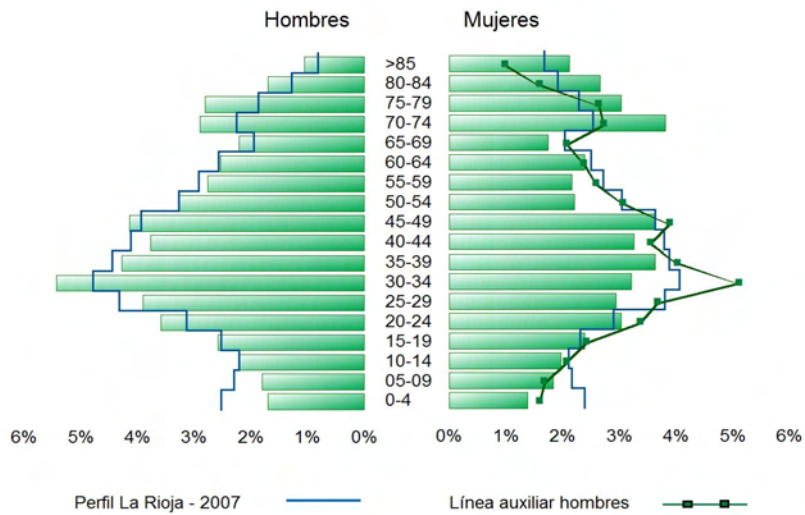
Calahorra - 2007



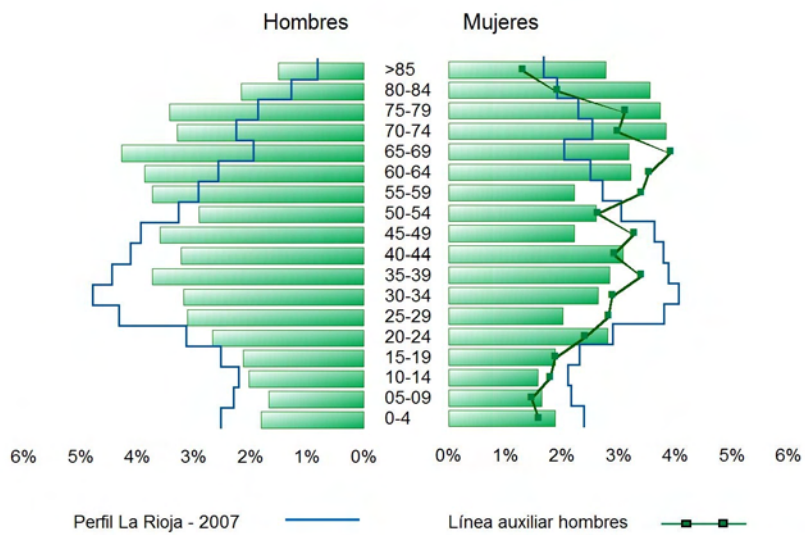
Casalarreina - 2007



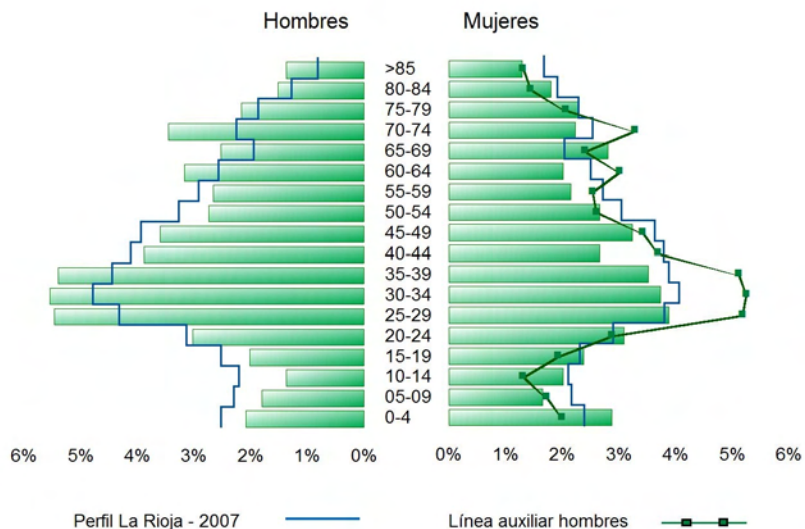
Cenicero - 2007



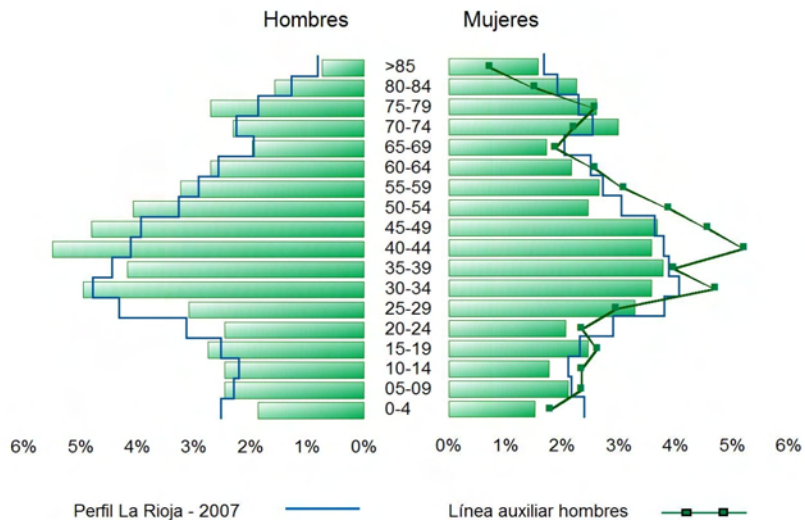
Cervera del Río Alhama - 2007



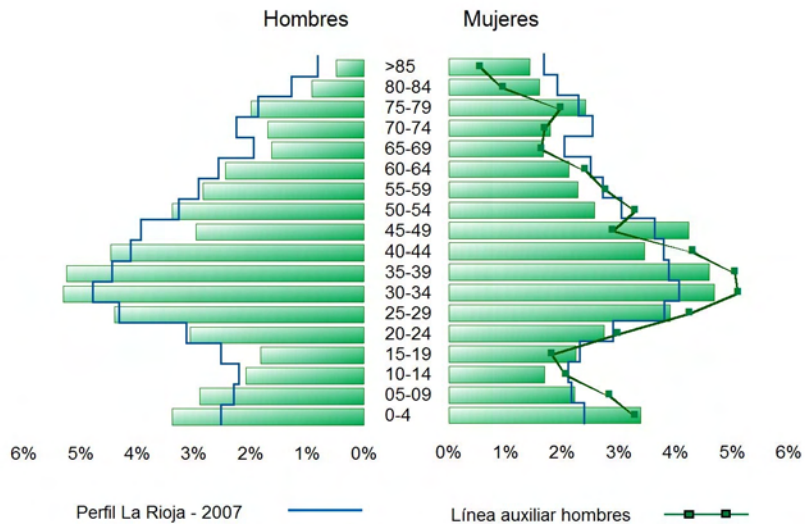
Entrena - 2007



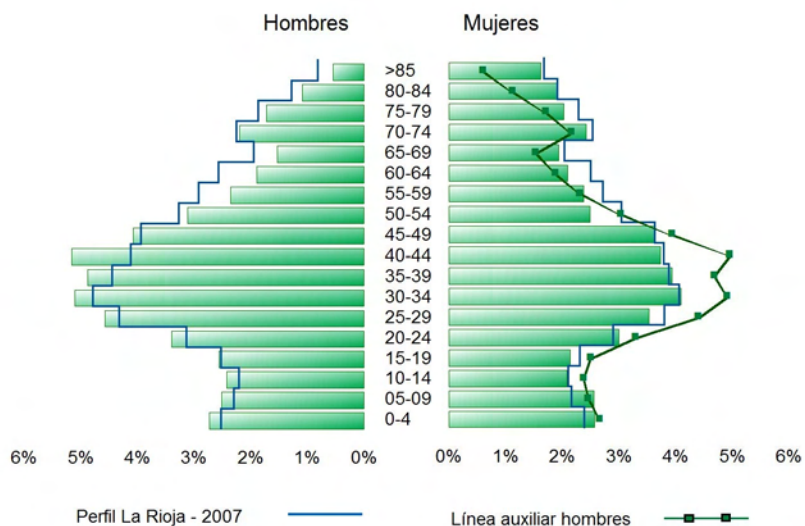
Ezcaray - 2007



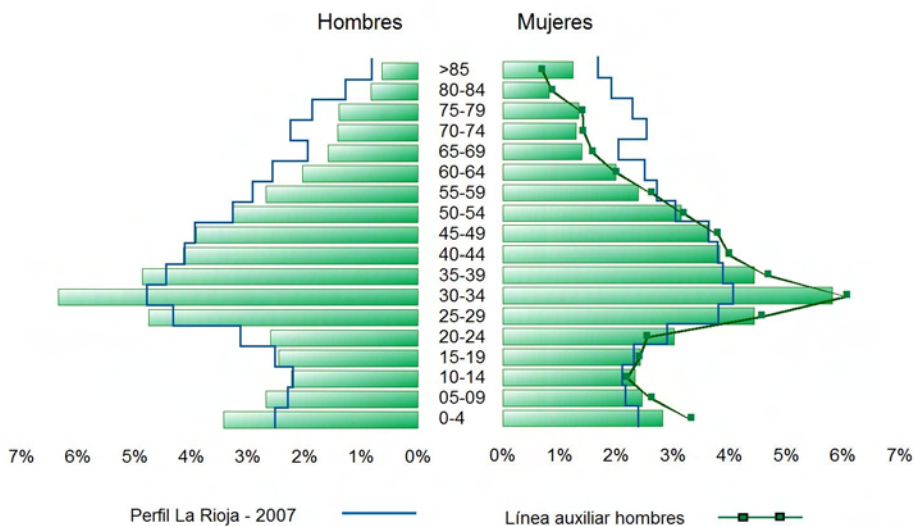
Fuenmayor - 2007



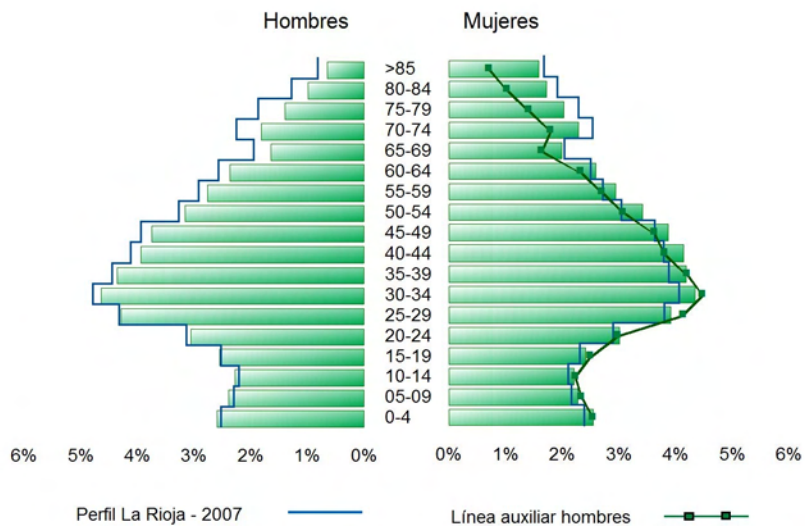
Haro - 2007



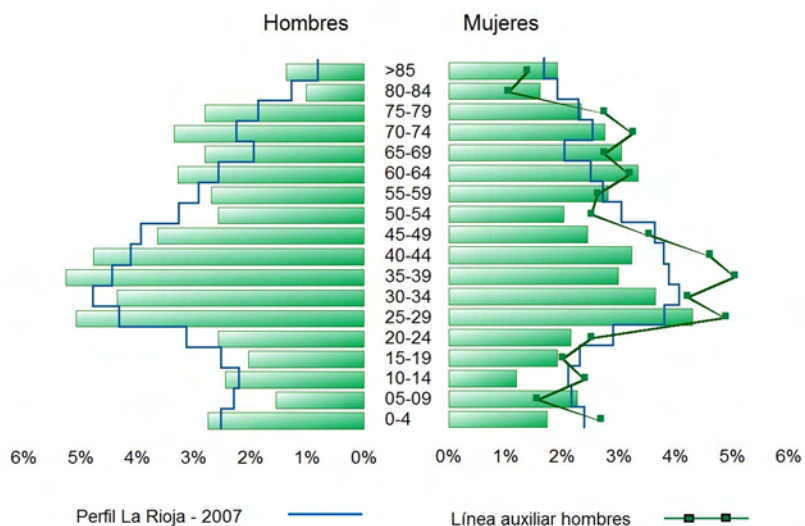
Lardero - 2007



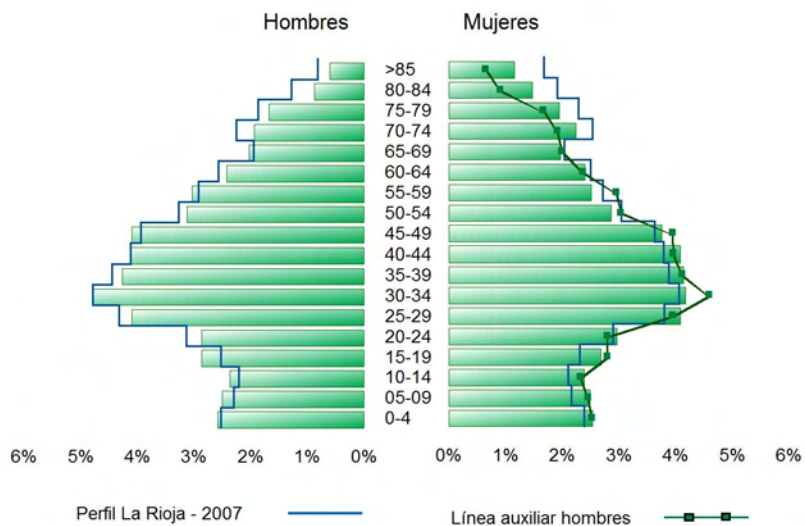
Logroño - 2007



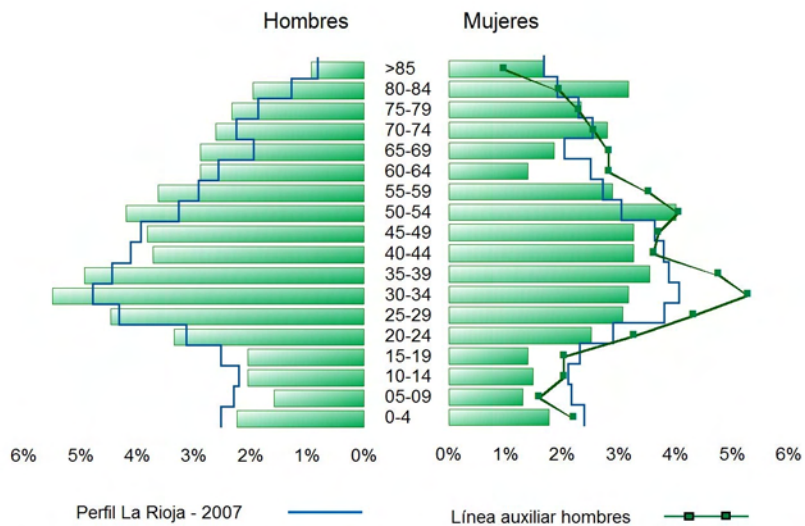
Murillo de Río Leza - 2007



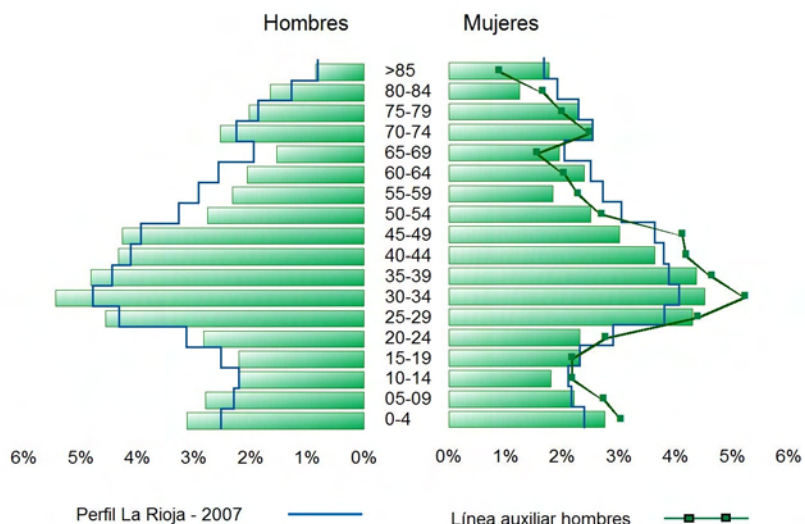
Nájera - 2007



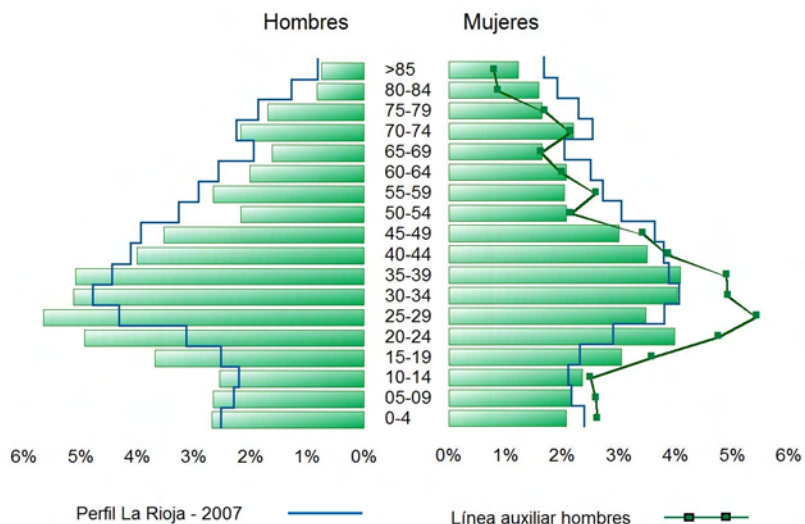
Nalda - 2007



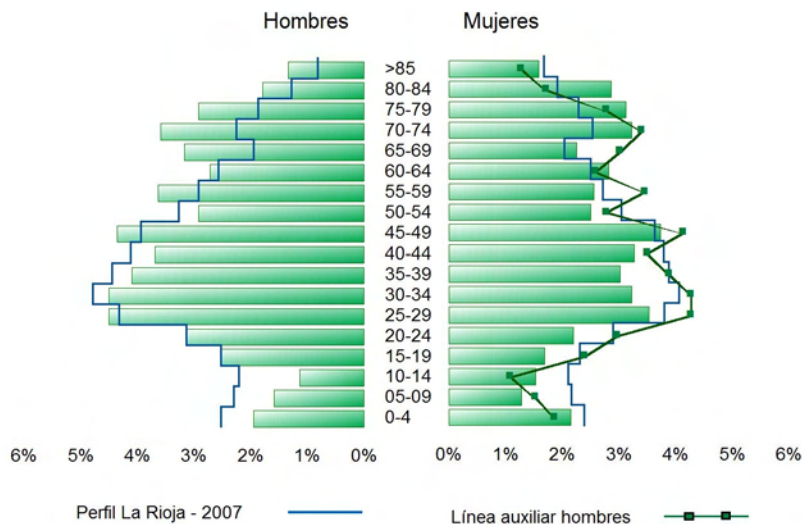
Navarrete - 2007



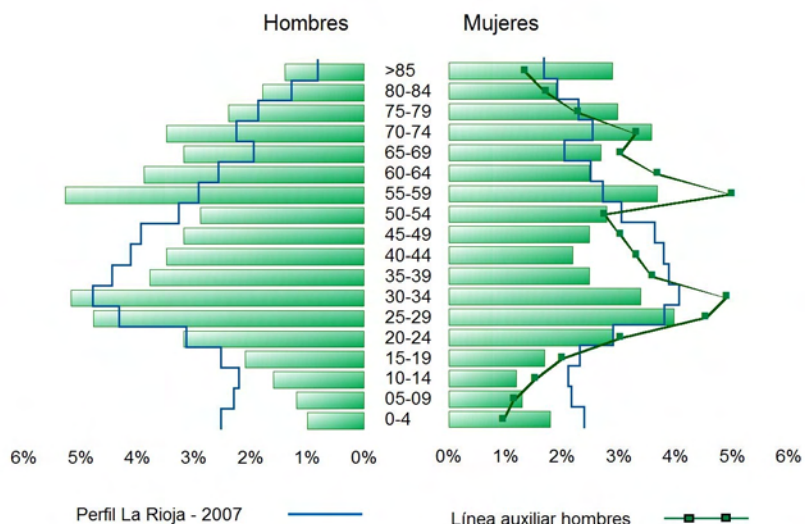
Pradejón - 2007



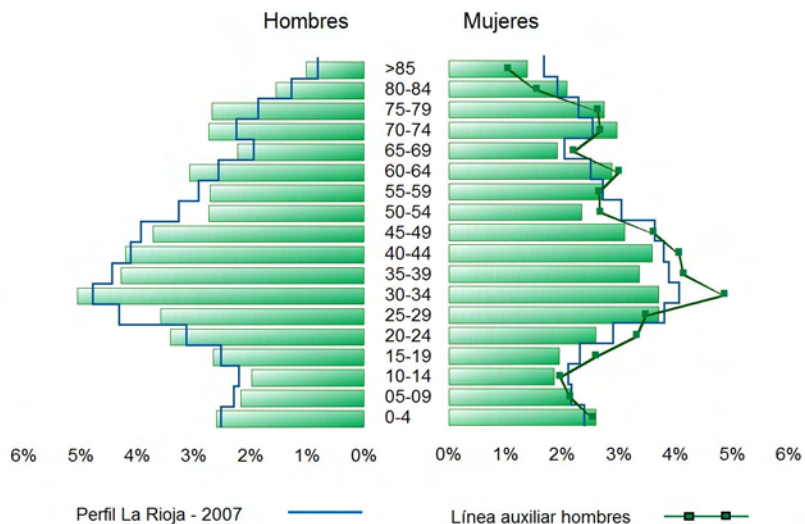
Quel - 2007



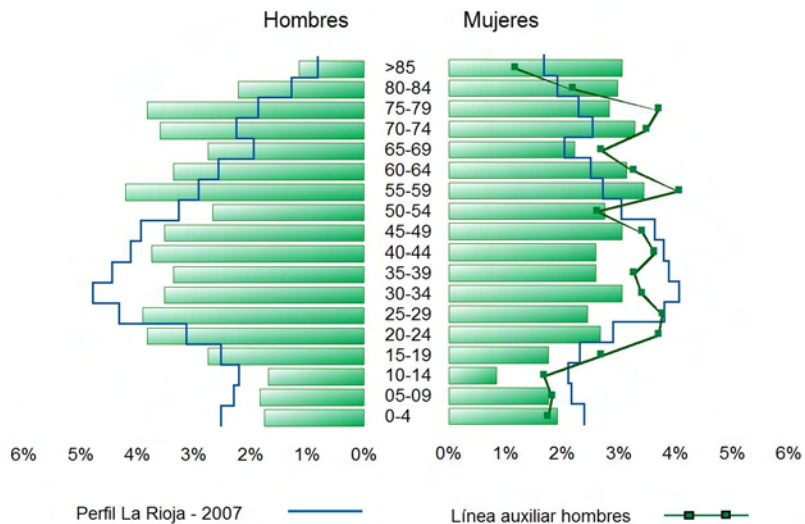
Ribafrecha - 2007



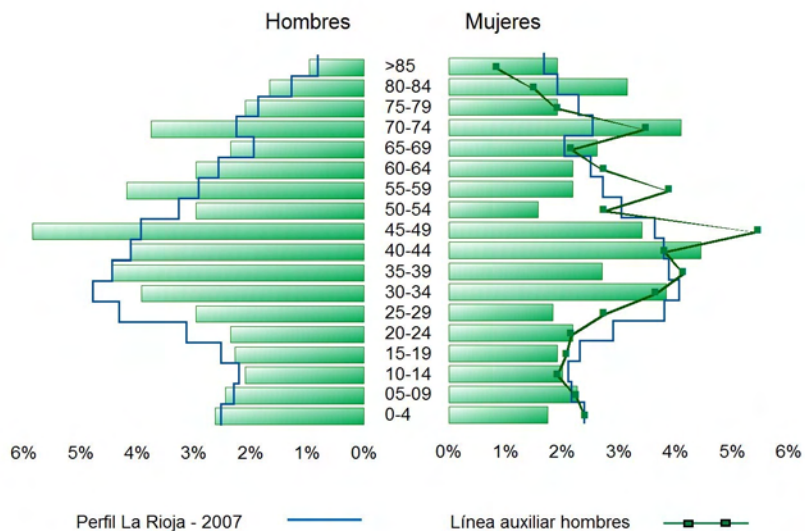
Rincón de Soto - 2007



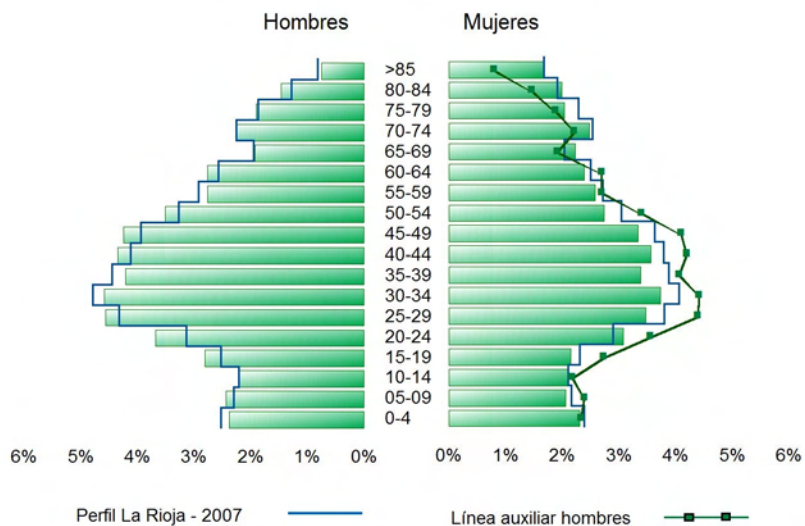
San Asensio - 2007



San Vicente de la Sonsierra - 2007



Santo Domingo de la Calzada - 2007



Villamediana de Iregua - 2007

