












Índice

	Presentación	Pág. 11
	Indicadores Económicos Generales	Pág. 13
	Agricultura y Ganadería	Pág. 31
	Industria	Pág. 41
	Construcción	Pág. 51
	Servicios	Pág. 59
	Mercado Laboral	Pág. 75
	Demografía	Pág. 87
	Condiciones de Vida	Pág. 99
	Educación	Pág. 111
	Sanidad	Pág. 123
	Territorio y Medio Ambiente	Pág. 135

ÍNDICE DE TABLAS

INDICADORES ECONÓMICOS GENERALES

◆ PIB a precios de mercado y VAB por sectores de actividad	15
◆ PIB a precios de mercado y VAB por sectores y CCAA	17
◆ Variación en volumen del PIB a precios de mercado y VAB por ramas de actividad	17
◆ PIB por habitante	18
◆ La Rioja en Europa. Datos 2011	19
◆ Empresas de La Rioja por sector y tamaño. Año 2013	21
◆ Empresas riojanas según condición jurídica	22
◆ Exportaciones e importaciones por ramas de actividad	24
◆ Comercio exterior por comunidades autónomas	25
◆ Gastos internos en I+D y porcentaje sobre PIB. Año 2012	26
◆ Gastos internos totales en I+D	27
◆ Gastos totales en actividades innovadoras	28

AGRICULTURA Y GANADERÍA

◆ Número, Superficie total y SAU de las explotaciones en La Rioja. Año 2009	33
◆ Número y SAU de las explotaciones según régimen de tenencia. Año 2009	34
◆ Superficie según tipo de aprovechamiento en La Rioja	35
◆ Principales tipos de cultivo en La Rioja	36
◆ Estructura de los distintos conceptos de gasto en La Rioja	37
◆ Cabaña ganadera por clases en La Rioja	38
◆ Carne sacrificada por los mataderos en La Rioja	38
◆ Producción de la rama agraria a precios de productor	39

INDUSTRIA

◆ Empresas activas en Industria en La Rioja	43
◆ Empresas activas en la Industria por grupos de asalariados en La Rioja.....	44
◆ Cifra de negocios de la Industria en La Rioja.	47
◆ Principales variables económicas de la Industria en La Rioja	47
◆ Índice de Producción Industrial (IPI) e Índice de Precios Industriales (IPRI) ...	48

CONSTRUCCIÓN

◆ Empresas activas en la Construcción en La Rioja.	53
◆ Empresas activas en La Rioja según asalariados en La Rioja	53
◆ Licencias municipales de obra en La Rioja. Datos generales.....	55
◆ Licitación oficial por agente contratante en La Rioja.	56
◆ Construcción de viviendas en La Rioja	57
◆ Precio del metro cuadrado de la vivienda	58
◆ Índice de precios de vivienda. Base 2007. Media anual.....	58

SERVICIOS

◆ Empresas activas en La Rioja en el sector Servicios	61
◆ Empresas activas en La Rioja por asalariados en el sector Servicios	63
◆ Principales variables de los servicios sin comercio. Año 2012	65
◆ Volumen de negocio. Servicios sin comercio por ramas de actividad	66

◆ Volumen de negocio del comercio por ramas de actividad	68
◆ Principales variables del comercio. Año 2012	68
◆ Viajeros y pernoctaciones por tipo de establecimiento en La Rioja	72
◆ Parque de vehículos autorizados en La Rioja	73

MERCADO LABORAL

◆ Tasa de paro. Media año 2013	77
◆ Población ocupada por sectores	78
◆ Población ocupada por sectores. Media año 2013	79
◆ Población ocupada por grupos de edad y sexo	80
◆ Evolución del número de contratos por centro de trabajo	80
◆ Evolución del número de contratos por tipo de jornada	81
◆ Paro registrado por sector de actividad. Año 2013	81
◆ Número de afiliaciones a la Seguridad Social	82
◆ Afiliaciones a la Seguridad Social	84
◆ Coste laboral por sector de actividad	85

DEMOGRAFÍA

◆ Evolución de la población española y extranjera	89
◆ Población por comunidades autónomas.	91
◆ Estructura de la población por edades. Año 2013	92
◆ Indicadores demográficos estructurales. Año 2012	93
◆ Indicadores demográficos básicos. Año 2011	94
◆ Indicadores de Natalidad. Año 2011	95
◆ Indicadores de Nupcialidad. Año 2011	96
◆ Indicadores de Mortalidad. Año 2011	96
◆ Población de los municipios mayores de 3.000 habitantes. Año 2012	97

CONDICIONES DE VIDA

◆ Hogares según nacionalidad de sus miembros y tipo de hogar	101
◆ Viviendas principales según distintas variables.....	102
◆ Gasto total y gasto medio por hogar por grupos de consumo	103
◆ Índice de precios de consumo por grupos de consumo	105
◆ Dificultades de los hogares para llegar a fin de mes	107
◆ Hogares que sufren determinados problemas en la vivienda	107
◆ Tecnología de la información en hogares por equipamiento	108
◆ Uso de la tecnología de la información en los últimos tres meses	109

EDUCACIÓN

◆ Resultados del Informe Pisa 2012	113
◆ Centros educativos en La Rioja por curso académico.....	113
◆ Alumnado en La Rioja por curso académico	114
◆ Profesorado de enseñanzas de régimen general	118
◆ Alumnos de enseñanzas universitarias en La Rioja	119
◆ Profesorado universitario por departamentos	120
◆ Becas curso 2011/2012	121
◆ Evolución del presupuesto inicial de gastos en educación	121

SANIDAD

◆ Número de hospitales y camas instaladas	125
◆ Hospitales y dotación instalada y en funcionamiento según dependencia. Año 2012	126
◆ Indicadores de gasto según dependencia funcional	126
◆ Profesionales sanitarios colegiados	127
◆ Enfermos dados de alta según diagnóstico principal y provincia de hospitalización	128
◆ Evolución de la estancia media según sexo	129
◆ Evolución de las defunciones según la causa de muerte y sexo	130
◆ Donantes de órganos por comunidad autónoma	132
◆ Evolución del presupuesto inicial de gastos sanitarios en La Rioja	133

TERRITORIO Y MEDIO AMBIENTE

◆ Posición geográfica. Año 2013	137
◆ Clasificación de los municipios de La Rioja. Año 2013	137
◆ Indicadores generales sobre el agua	138
◆ Indicadores relativos a las aguas residuales.....	140
◆ Balance de la depuración de las instalaciones de La Rioja. Año 2012	141
◆ Calidad del aire en La Rioja. Gases de efecto invernadero.	143
◆ Calidad del aire en La Rioja. Concentraciones	144
◆ Resumen de la recogida selectiva en La Rioja.	144
◆ Entradas de residuos en el Ecoparque	145
◆ Salidas de residuos en el Ecoparque	145
◆ Materiales recuperados procedentes de la gestión de residuos municipales. Año 2013	146
◆ Espacios protegidos en La Rioja. Año 2013	147
◆ Evolución de incendios forestales en La Rioja	148
◆ Repoblaciones forestales productoras y protectora en La Rioja	149

ÍNDICE DE GRÁFICOS

INDICADORES ECONÓMICOS

◆ Porcentaje de participación del PIB por sectores Año 2013	15
◆ Porcentaje de las empresas activas según sector. Año 2013	20
◆ Empresas según condición jurídica de La Rioja. Año 2013	21
◆ Evolución del comercio exterior en La Rioja	22
◆ Evolución de la Tasa de Cobertura	23
◆ Gastos internos totales en I+D en La Rioja. Año 2012	26
◆ % Gastos internos de las empresas en I+D por ramas de actividad. Año 2012	28

AGRICULTURA Y GANADERÍA

◆ SAU según tamaño y régimen de tenencia. Año 2009	34
◆ Superficie según tipo de aprovechamiento en la Rioja. Año 2012	36

- ◆ % de los principales tipos de cultivo en La Rioja. Año 201237
- ◆ Evolución de la renta de los factores.....39

INDUSTRIA

- ◆ Evolución del porcentaje de participación de la Industria en el P.I.B.46
- ◆ Índice de Producción Industrial. Porcentaje de variación 2013/1248
- ◆ Índice de Precios Industriales. Variación Interanual49
- ◆ Índice de Producción Industrial. Variación Interanual.....49

CONSTRUCCIÓN

- ◆ Porcentaje de participación de la construcción en el PIB.55

SERVICIOS

- ◆ Principales empresas en el sector Servicios (excepto comercio), La Rioja.
Año 201363
- ◆ Evolución del porcentaje de participación de los Servicios en el PIB65
- ◆ Volumen de negocio de los Servicios sin Comercio. % Variación 2012/11 ...67
- ◆ Volumen de negocio del Comercio. % Variación 2012/201167
- ◆ Índice de Comercio al por menor (Precios constantes). Tasas de variación
interanual69
- ◆ Índice de actividad del sector Servicios. Tasas de variación interanual70

MERCADO LABORAL

- ◆ Porcentaje de población ocupada por sectores. Año 201379
- ◆ Porcentaje de afiliaciones por regímenes. Media año 201383
- ◆ Afiliación a la Seguridad Social. Tasas de variación Años 2012-201384

DEMOGRAFÍA

- ◆ Evolución de la población de La Rioja89
- ◆ Evolución del porcentaje de extranjeros90
- ◆ Pirámide de edades. La Rioja 201392

CONDICIONES DE VIDA

- ◆ Evolución del gasto medio por persona 103
- ◆ IPC. Variación interanual Diciembre 2013 104
- ◆ Evolución de la Tasa de variación interanual del IPC 105

EDUCACIÓN

- ◆ Evolución del alumnado en La Rioja 115
- ◆ Alumnado de Régimen General por tipo de centro. Curso 2013/2014 115
- ◆ Alumnado por municipios. Curso 2013/14 116
- ◆ Alumnado extranjero sobre total de alumnos de Régimen General 116
- ◆ Alumnado extranjero según nacionalidad. Curso 2013/14 117
- ◆ Evolución de los grupos de alumnos 117
- ◆ Evolución de la ratio alumno/grupo en Rég. General 118

SANIDAD

- ◆ Porcentaje de muertes según causa. Año 2012 131

TERRITORIO Y MEDIO AMBIENTE

- ◆ Agua registrada consumida por tipo de usuario. La Rioja 139
- ◆ Evolución del coste del agua 140
- ◆ Evolución de la superficie incendiada en La Rioja 148
- ◆ Repoblaciones forestales en La Rioja según especie.
Años 2009-2013 149

ÍNDICE DE MAPAS

INDICADORES ECONÓMICOS

- ◆ PIB a precios de mercado. Variación de volumen 2013 (1ª E) / 2012 (P) 16
- ◆ PIB por habitante en las regiones europeas. Año 2011 19
- ◆ % de gasto en innovación tecnológica sobre el PIB. Año 2012 29

INDUSTRIA

- ◆ Porcentaje en Industria sobre el total de ocupados. Año 2012 45

CONSTRUCCIÓN

- ◆ Porcentaje en Construcción sobre el total de ocupados. Año 2013 54

SERVICIOS

- ◆ Porcentaje de ocupados en Servicios sobre total de ocupados.
Año 2013 64
- ◆ Índice General del Comercio Minorista en términos constantes.
% Var. 2013/12 69
- ◆ Índice de Actividad del sector Servicios. % Var. 2013/12 71

MERCADO LABORAL

- ◆ Tasa de paro. Año 2013 78
- ◆ Afiliación a la Seguridad Social. Tasa de variación interanual. Año 2013 83

DEMOGRAFÍA

- ◆ Porcentaje de extranjeros en los municipios de La Rioja. Año 2012 98

CONDICIONES DE VIDA

- ◆ Renta media por hogar 2012 106