



**Gobierno
de La Rioja**

Vivienda y Obras Públicas

GRATUIDAD DE LA AP-68 EN LA RIOJA

Balance primer cuatrimestre 2010

GRATUIDAD AP-68 EN LA RIOJA

Balance

primer cuatrimestre 2010

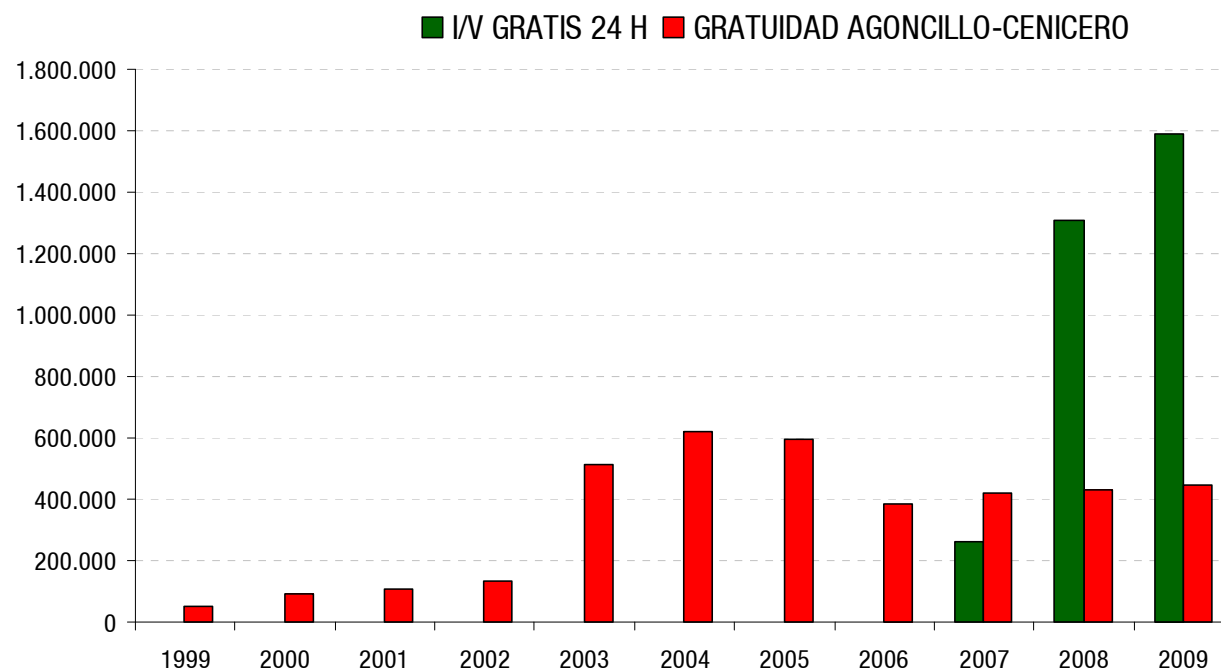


GRATUIDAD DE LA AP-68 EN LA RIOJA

Balance primer cuatrimestre 2010

AÑO	MES	IV GRATIS 24 H	GRATUIDAD AGONCILLO -CENICERO	TOTAL
1999			53.205	53.205
2000			93.418	93.418
2001			109.724	109.724
2002			131.425	131.425
2003			512.245	512.245
2004			619.062	619.062
2005			596.667	596.667
2006			385.935	385.935
2007		261.203	422.935	684.138
2008		1.305.721	432.145	1.737.866
2009		1.591.293	444.011	2.035.304
2010	ene	133.085	55.109	188.194
	feb	137.132	59.446	196.578
	mar	153.658	67.764	221.422
	abr	139.686	61.967	201.653
Total 2010		563.561	244.286	807.847
TOTAL		3.721.778	4.045.058	7.766.836

EVOLUCIÓN TRÁNSITOS GRATUITOS POR AÑOS



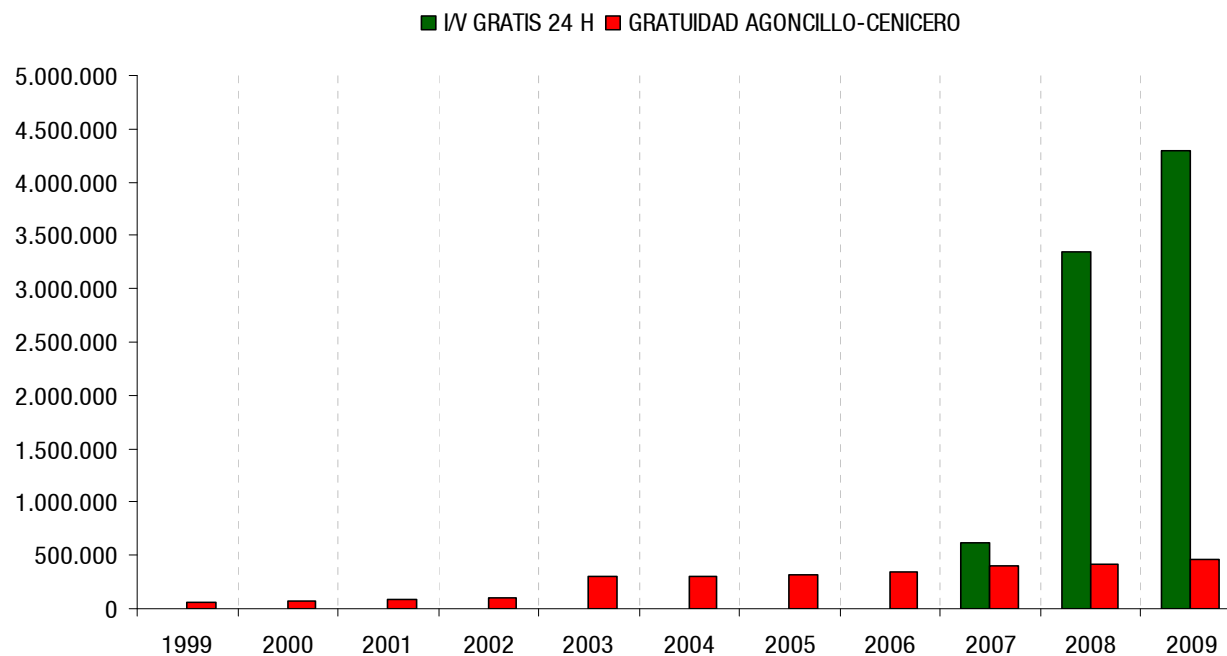


GRATUIDAD DE LA AP-68 EN LA RIOJA

Balance primer cuatrimestre 2010

AÑO	MES	IV GRATIS 24 H	GRATUIDAD AGONCILLO-CENICERO	TOTAL
1999			63.434	63.434
2000			73.831	73.831
2001			84.302	84.302
2002			106.174	106.174
2003			304.666	304.666
2004			308.894	308.894
2005			317.916	317.916
2006			346.166	346.166
2007		618.818	407.385	1.026.203
2008		3.351.835	422.424	3.774.259
2009		4.302.455	459.268	4.761.722
2010	ene	356.980	97.322	454.303
	feb	369.147	105.814	474.961
	mar	414.729	122.594	537.323
	abr	375.188	109.736	484.924
Total 2010		1.516.044	435.466	1.951.511
Total general		9.789.152	3.329.926	13.119.079

EVOLUCIÓN COSTE DE LAS MEDIDAS POR AÑOS



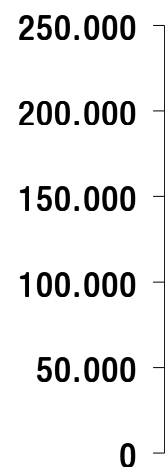


GRATUIDAD DE LA AP-68 EN LA RIOJA

Balance primer cuatrimestre 2010

EVOLUCIÓN TRÁNSITOS GRATUITOS ULTIMOS 12 MESES

◆ I/V GRATIS 24 H ■ GRATUIDAD AGONCILLO-CENICERO ▲ Total general



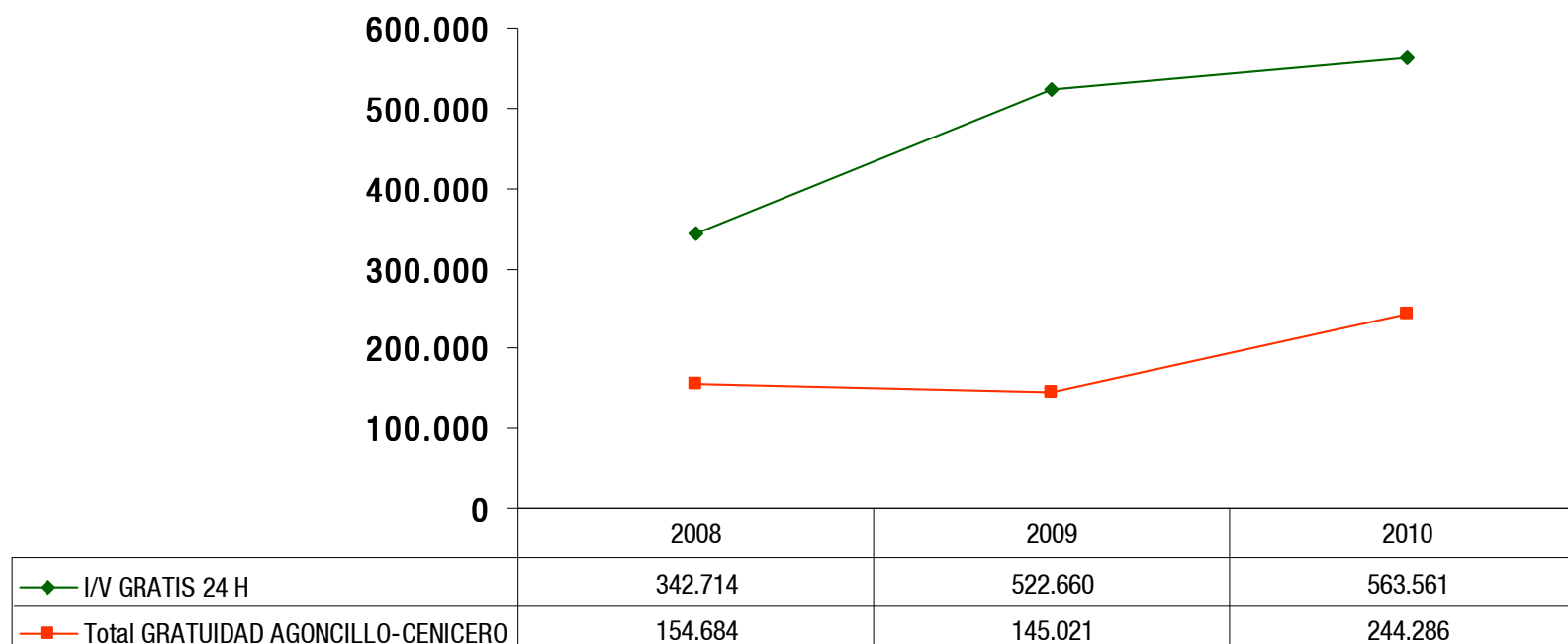
	abr-09	may-09	jun-09	jul-09	ago-09	sep-09	oct-09	nov-09	dic-09	ene-10	feb-10	mar-10	abr-10
◆ I/V GRATIS 24 H	131.959	140.026	131.034	131.632	105.788	134.934	148.952	145.601	130.666	133.085	137.132	153.658	139.686
■ GRATUIDAD AGONCILLO-CENICERO	43.241	44.480	42.454	40.678	28.826	35.247	39.120	37.333	30.852	55.109	59.446	67.764	61.967
▲ Total general	175.200	184.506	173.488	172.310	134.614	170.181	188.072	182.934	161.518	188.194	196.578	221.422	201.653



GRATUIDAD DE LA AP-68 EN LA RIOJA

Balance primer cuatrimestre 2010

EVOLUCIÓN PRIMEROS CUATRIMESTRES 2008-2010





GRATUIDAD DE LA AP-68 EN LA RIOJA

Balance primer cuatrimestre 2010

TRÁNSITOS MÁS UTILIZADOS 2010

RECORRIDO	TRÁNSITOS	
LOGROÑO-CALAHORRA	171.919	21,28%
LOGROÑO-HARO	155.741	19,28%
LOGROÑO-AGONCILLO	104.918	12,99%
CALAHORRA-AGONCILLO	73.541	9,10%
CENICERO-AGONCILLO	61.497	7,61%
LOGROÑO-ALFARO	36.947	4,57%
LOGROÑO-CENICERO	36.827	4,56%
CALAHORRA-LODOSA	32.361	4,01%
NAVARRETE-AGONCILLO	23.425	2,90%
HARO-NAVARRETE	20.939	2,59%
CALAHORRA-ALFARO	16.845	2,09%
ALFARO-AGONCILLO	15.040	1,86%
LOGROÑO-NAVARRETE	12.568	1,56%
CALAHORRA-NAVARRETE	9.363	1,16%
CALAHORRA-HARO	6.895	0,85%
HARO-CENICERO	5.992	0,74%
ALFARO-LODOSA	5.398	0,67%
CENICERO-NAVARRETE	5.051	0,63%
HARO-ALFARO	3.868	0,48%
ALFARO-NAVARRETE	3.222	0,40%
HARO-AGONCILLO	2.616	0,32%
CALAHORRA-CENICERO	2.191	0,27%
ALFARO-CENICERO	683	0,08%
TOTAL	807.847	