

C [07]

Coyuntura agraria mensual
diciembre 2007

Sección de Estadística
Servicio de Estadística e Información Agraria



**Gobierno
de La Rioja**

Agricultura, Ganadería
y Desarrollo Rural

ÍNDICE

	RESUMEN DEL MES	1
1.	METEOROLOGÍA	2
2.	EVOLUCIÓN Y SITUACIÓN DE LOS EMBLASES	4
3.	CULTIVOS	5
3.1	CEREALES	5
3.2	FORRAJERAS	6
3.3	PATATA.....	6
3.4	REMOLACHA	7
3.5	HORTALIZAS.....	7
3.6	CHAMPIÑONES Y SETAS	7
3.7	FRUTAS	8
3.8	ALMENDRAS.....	8
3.9	VIÑEDO.....	8
3.10	OLIVAR	9
4.	GANADERÍA.....	10
4.1	VACUNO.....	10
4.2	OVINO.....	10
4.3	PORCINO	10
4.4	AVES Y HUEVOS.....	11
4.5	CONEJOS	11

RESUMEN DEL MES

Diciembre de 2007 resultó ser un mes más frío de lo que indican sus valores estadísticos, y al igual que en los tres precedentes, las precipitaciones acumuladas en las estaciones del SIAR fueron inferiores a lo esperado para un mes de diciembre medio. Como resultado de ello, el déficit hídrico acumulado desde que comenzó el actual año agrícola se agravó, alcanzando para Logroño un 52%

Esta generalizada falta de precipitaciones produjo en los campos de cereal de La Rioja Alta un apreciable retraso en la fenología del cultivo, a la vez que en la Media y Baja, muchos sembrados presentaban una tasa de nascencia del cultivo muy por debajo de lo admisible. En el mercado, la nula evolución sufrida durante todo el mes por las cotizaciones en el ámbito local, se interpretaba, bajo una coyuntura mundial dominada por las subidas en los precios, como una consecuencia directa de la falta de tratos que se registró durante todo el mes.

Comenzó el tramo final de la campaña de comercialización del heno en rama de alfalfa, que tal y como se esperaba, coincidía con un momento de gran escasez de género disponible para su venta.

Se cerraba la campaña de arranques de patata constatándose unos rendimientos entorno a los 50.000 Kg/ha. Las ventas con destino al mercado libre para fresco fueron muy escasas y los precios cedieron ligeramente a la baja.

Continuaron las entregas de remolacha riojana en la azucarera de Miranda de Ebro. El ritmo de estas entregas se constaba más lento que el del año pasado, a causa del retraso que había padecido el cultivo en los meses de verano.

La producción de hortalizas se vio durante todo el mes muy condicionada por la meteorología, ya que si en su primera mitad unas temperaturas suaves produjeron un gran volumen de oferta, las bajas temperaturas de su segunda, la limitaron enormemente. Gracias a ello y a pesar de la baja tasa de consumo existente, las cotizaciones se elevarían ligeramente en las últimas semanas del mes.

El mercado de las setas cultivadas experimentó subidas, gracias a un consumo que se vio claramente fortalecido por la falta de oferta de la producción silvestre.

A pesar de que diciembre es un mal mes para la venta de frutas de pepita, las cotizaciones se han mantenido estables en la mayor parte de las variedades, avanzando en el caso de las peras de la variedad Conferencia gracias a la demanda de frutas de calidad que se produce previamente a las Navidades.

Las cotizaciones de las almendras se mantuvieron estables en un nivel considerado muy insuficiente para la escasa producción lograda en 2007.

Las primeras operaciones del vino nuevo de cosecha 2007 indicaban una tendencia de crecimiento en los precios entorno al 10%. En campo se avanzaba con las tareas de pre poda y poda definitiva.

La presencia en el mercado de reses cebadas de elevado peso y por tanto de difícil colocación en el mercado nacional impidió que las más demandas en aquellas fechas, las de los tipos de más calidad y menor peso, avanzaran al alza.

Los precios del ovino en todas sus categorías no sufrieron ninguna variación a lo largo del mes, y ello a pesar de una oferta de animales lechales muy baja y de una actividad de matanza que llegó a sus máximos anuales.

Una oferta que parecía evolucionar a la baja y unas ayudas al almacenamiento privado que alcanzaron en La Rioja las 974 toneladas, aparecía como las máximas responsables de las ligeras subidas experimentadas por la cotización del Kg de cerdo cebado durante diciembre. Los lechones, por su parte, alcanzaron su máximo anual gracias a la demanda navideña para su consumo directo.

El descenso experimentado en el consumo obligó a los ganaderos a aceptar unas cotizaciones de lonja para el Kg en vivo de pollo cebado a la baja en la primera mitad del mes. El mercado de los huevos discurrió bajo un gran equilibrio que quedó muy fielmente reflejado en la nula variación de sus cotizaciones.

Al aplicarse un nuevo descenso en las cotizaciones del Kg de conejo cebado, se agravó un poco más la profunda crisis de rentabilidad de este subsector que en La Rioja afectaba a 30 explotaciones.

1. METEOROLOGÍA

Diciembre de 2007 ha resultado ser un mes más frío de lo que indican sus valores estadísticos, alcanzándose unos registros extremos para sus temperaturas máximas y mínimas que en ninguno de los dos casos superaron sus registros históricos.

Al igual que en los tres meses anteriores, las precipitaciones acumuladas en la estación que el SIAR posee en Logroño fueron inferiores a lo esperado para un mes de diciembre medio. Como resultado de ello, el déficit hídrico acumulado desde que comenzó el actual año agrícola se agrava, alcanzando a la llegada de enero un 52%.

LOGROÑO-AGONCILLO	T (°C)	TM (°C)	Tm (°C)	P (mm)	DP (días)
Diciembre 2007	5,3	8,7	1,9	13	9
Diciembre valores estadísticos	6,6	10,1	3,2	37	6

T=Tª media mensual; TM= Media mensual de las máximas diarias; Tm= Media mensual de las mínimas diarias;
P= Precipitación mensual; DP= días de precipitación superior a 1mm

LOGROÑO-AGONCILLO (Valores extremos de diciembre)	Tª máxima absoluta 2007	Tª mínima absoluta 2007	Tª máxima absoluta histórica	Tª mínima absoluta histórica
Temperatura	15,8	-5,2	21,4	-11,6
Día	9/12/2007	17/12/2007	14/12/1989	25/12/1962

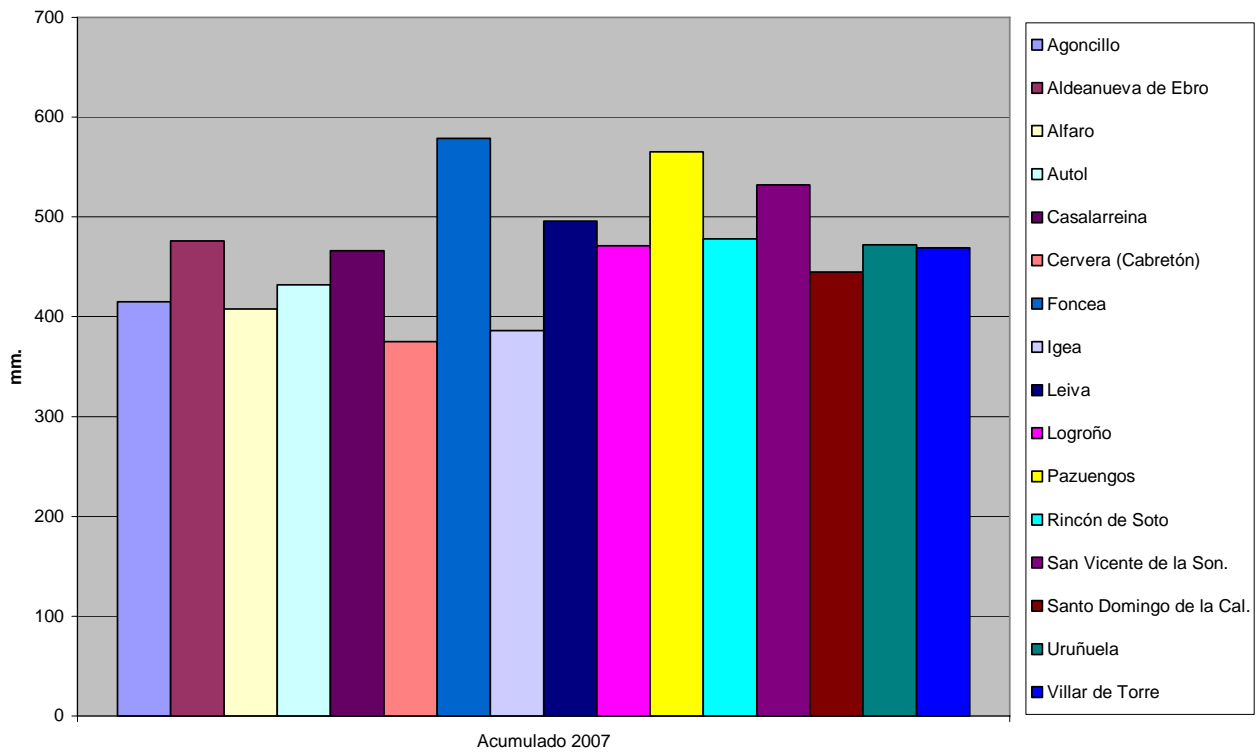
PRECIPITACIONES MENSUALES ACUMULADAS EN 2007 (ESTACIÓN LOGROÑO) (LITROS/M²)

Ene.	Feb.	Mar.	Abr.	May.	Jun.	Jul.	Ago.	Sep.	Oct.	Nov.	Dic.	Total
18	102	197	276	345	390	393	405	408	440	452	465	465

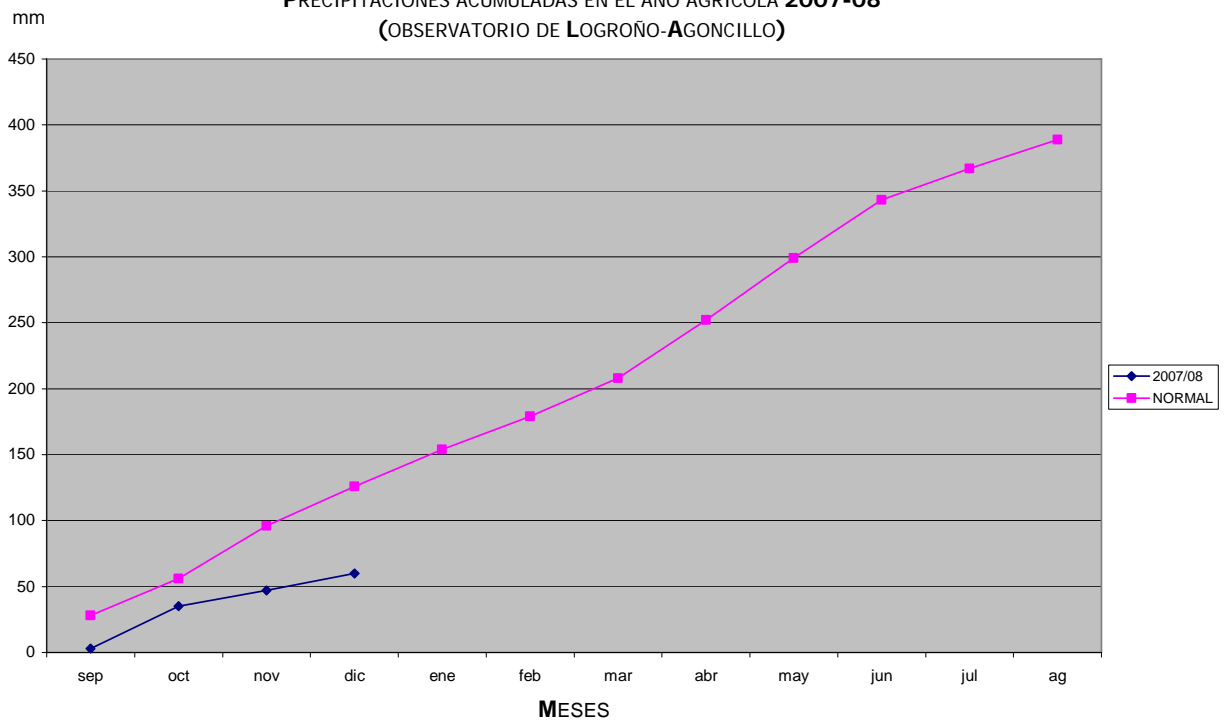
PRECIPITACIONES ACUMULADAS EN DICIEMBRE EN OTROS OBSERVATORIOS DE LA RIOJA (MM)

Precipitaciones	Diciembre 2007	Acumulado año agrícola 2006/07	Acumulado 2007
Agoncillo	18	71	415
Aldeanueva de Ebro	33	104	476
Alfaro	30	79	408
Autol	40	117	432
Casalarreina	10	98	466
Cervera (Cabretón)	29	69	375
Foncea	17	111	579
Igea	32	98	386
Leiva	6	77	496
Logroño	13	61	465
Pazuengos	10	157	565
Rincón de Soto	37	105	478
San Vicente de la Sonsierra	16	105	532
Santo Domingo de la Calzada	6	95	445
Uruñuela	13	94	472
Villar de Torre	6	106	469

Fuente: SIAR



**PRECIPITACIONES ACUMULADAS EN EL AÑO AGRÍCOLA 2007-08
(OBSERVATORIO DE LOGROÑO-AGONCILLO)**



2. EVOLUCIÓN Y SITUACIÓN DE LOS EMBALSES

La situación de los embalses a día 30 de noviembre fue la siguiente:

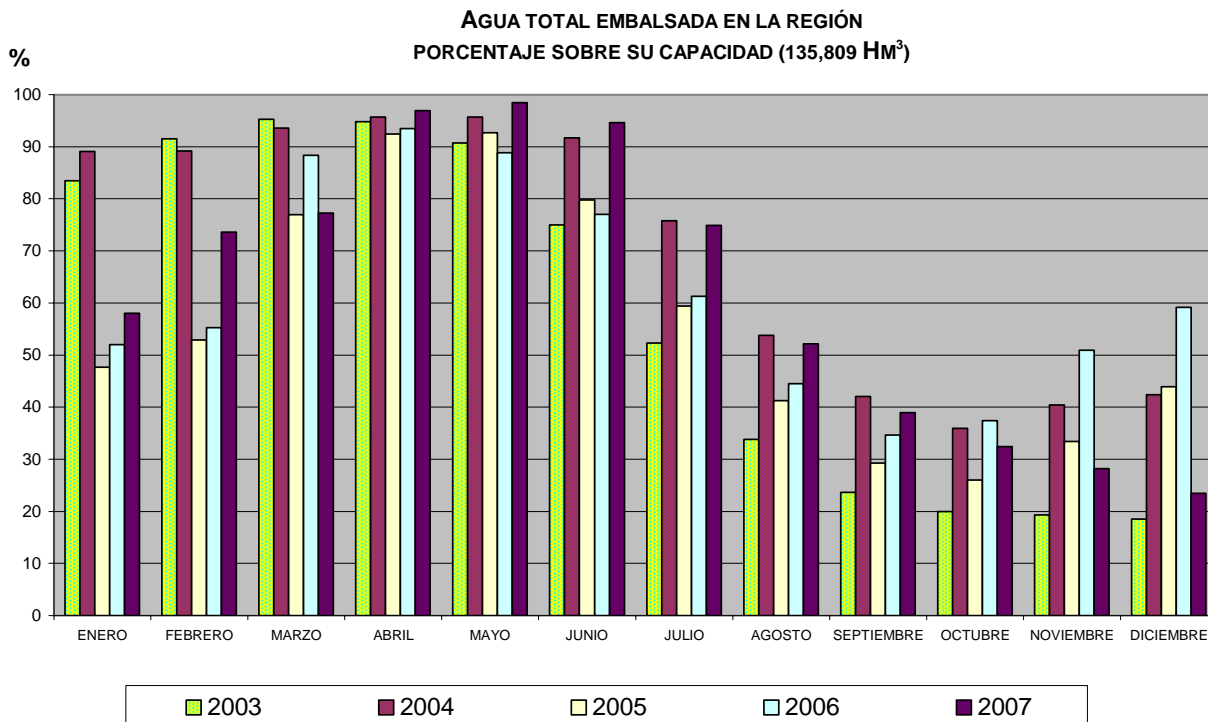
Mansilla.....	17.343.000 m ³	(25,62 %)
González Lacasa.....	6.637.000 m ³	(20,16 %)
Pajares.....	14.356.000 m ³	(40,80 %)
TOTAL.....	38.336.000 m³	(28,23 %)

La situación de los embalses a día 31 de diciembre ha sido la siguiente:

Mansilla.....	13.095.000 m ³	(19,34 %)
González Lacasa.....	5.734.000 m ³	(17,42 %)
Pajares.....	13.091.000 m ³	(37,21 %)
TOTAL.....	31.920.000 m³	(23,50 %)

Por tanto, el nivel medio de los embalses se encuentra al 23,50 %, frente al 28,23 % del 30 de noviembre.

Diciembre	MANSILLA		GLEZ. LACASA		PAJARES		TOTAL	
	Hm ³	%	Hm ³	%	Hm ³	%	Hm ³	%
7 de diciembre	16,383	24,20	6,396	19,43	14,107	40,09	36,886	27,16
14 de diciembre	15,442	22,81	6,199	18,83	13,793	39,20	35,434	26,09
21 de diciembre	14,483	21,39	6,004	18,24	13,468	38,28	33,955	25,00
28 de diciembre	13,521	19,97	5,819	17,67	13,230	37,60	32,570	23,98
31 de diciembre	13,095	19,34	5,734	17,42	13,091	37,21	31,920	23,50



3. CULTIVOS

3.1. CEREALES

3.1.1. SITUACIÓN DE CAMPO

La escasez de precipitaciones que venía padeciendo el campo riojano desde el comienzo del año agrícola 2007/08 se agravó un poco más durante el mes de diciembre. A pesar de que los días en los que se produjeron precipitaciones se repartieron durante todo el mes, sólo en su tramo final las cantidades fueron relevantes.

En los secanos de La Rioja Media y Baja, aquellas lluvias aliviaron levemente su cada vez más comprometida situación, que se hacía fácilmente perceptible, al observar como en muchos de los sembrados de estas comarcas su nascencia era realmente muy deficiente.

En la mayor parte de La Rioja Alta, la falta de agua inducía en las plantas un retraso en su evolución, que impedía la aplicación de abonos y herbicidas, ya que eran muy pocos los campos que alcanzaban fenologías favorables. Cabe destacar, en comparación de los campos labrados de forma tradicional, un mejor estado del cultivo en aquellos en los que se utilizó laboreo reducido, y aún mejor, si se había recurrido a la siembra directa.

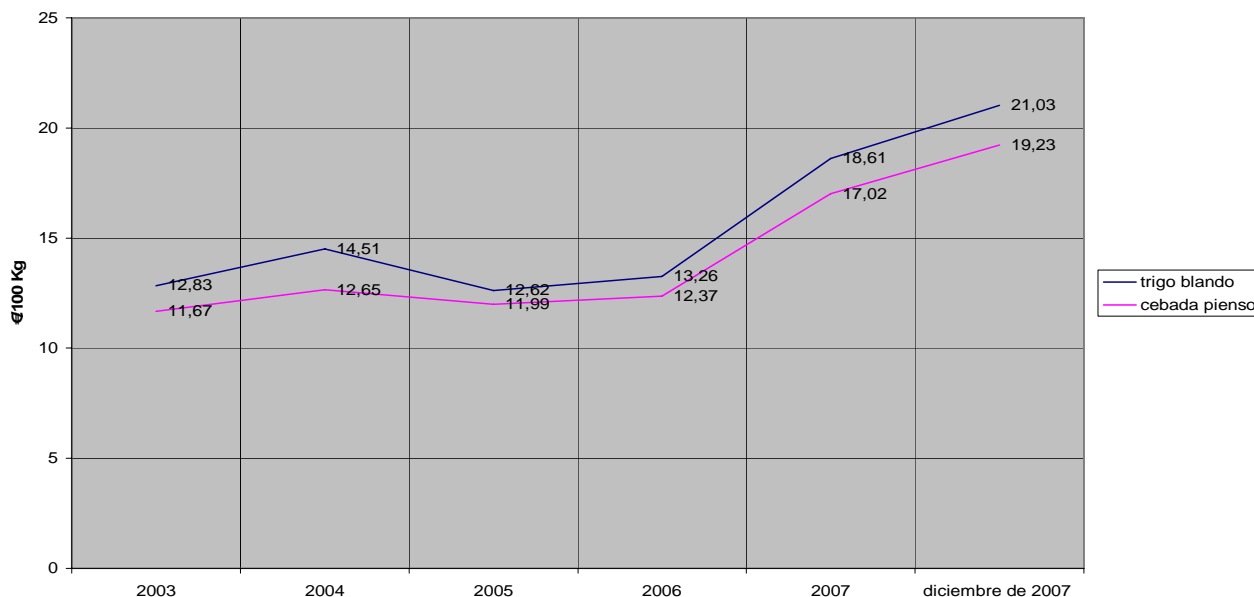
3.1.2. SITUACIÓN DEL MERCADO

Tras los meses de octubre y noviembre en los que se registró un leve descenso en las cotizaciones de los cereales a escala mundial, la llegada de diciembre hizo que las subidas fueran de nuevo las protagonistas de las variaciones en todos los mercados. El anuncio de un dólar cada vez más debilitado y un precio de las materias primas energéticas en continua escalada fueron decisivos para que se produjera este cambio de tendencia.

Una vez anotadas estas alzas, el mercado, al menos en su ámbito local, se mantuvo durante todo el mes muy estable a causa de la falta de tratos cerrados en firme. La demanda permaneció a la espera de la llegada del año nuevo para reiniciar su actividad compradora.

La medida adoptada por la UE de suspender los aranceles a las importaciones de cereales de terceros países dirigidas a facilitar su llegada al mercado europeo se interpretaron como una reacción ante las situación especialmente difícil de los mercados cerealistas mundiales en los que las cotizaciones seguían creciendo alcanzando niveles históricos.

Precios Medios



(€/100 Kg.)	Al día 5	Al día 15	Al día 25	Precio medio mensual
Trigo	21,04	21,04	21,04	21,04
Cebada	19,23	19,23	19,23	19,23
Maíz: 14 %	21,94	21,94	21,94	21,94

3.2. FORRAJERAS

3.2.2. SITUACIÓN DE MERCADO

La escasez de género fue un freno importante para que las cotizaciones no experimentaran a lo largo de todo el mes variaciones apreciables. Los almacenes se limitaron, con sus cada vez más escasas existencias, a cumplir con los compromisos cerrados en campaña observando como la situación de mercado auguraba más y más amplias subidas hasta la llegada de una muy por entonces, muy lejana nueva campaña.

(€/100 kilogramos)	Al día 5	Al día 15	Al día 25	Precio medio mensual
Heno de Alfalfa *	18,33	18,33	18,33	18.33

* Precio salida de almacén

3.3. PATATA

Durante el mes de diciembre, tras recopilar los datos de los diversos productores, se ha constatado lo que estaba ya en boca de muchos agricultores y es que los rendimientos medios son superiores a los de la campaña anterior y que se aproximan mucho a los 50.000kg/ha.

Como puede apreciarse en la tabla de los rendimientos en función de la variedad, Fábula ha resultado la más productiva.

VARIEDAD	RENDIMIENTO 2007 (Kg / ha)
Hermes	47.730
Agria	47.278
Fábula	59.928
Red Pontiac	54.354
Jaerla	51.300

En cuanto al almacenamiento para su venta durante el invierno, la mayor parte de la patata corresponde a la sujeta a contrato con la industria de transformación. Este año las existencias de patata con destino al mercado han disminuido pues el ascenso de los precios de contrato y la carestía de la patata de siembra han hecho cambiar la estrategia del productor.

Durante el mes de diciembre el mercado ha resultado poco dinámico, reduciéndose las operaciones a puntos de destino próximos, evitando en lo posible el transporte. Además, los precios descendieron un euro en kilo respecto del mes de noviembre.

(€/100 kg)	Al día 5	Al día 15	Al día 25	Precio medio mensual
Jaerla	12,00	-	10,00	11,00

3.4. REMOLACHA

Durante todo el mes de Diciembre, la azucarera de Miranda de Ebro ha recibido la remolacha de los productores riojanos, que continuarán entregándola durante todo el mes de enero, alargando la campaña dos semanas más que el año pasado. El origen de este retraso hay que buscarlo en las temperaturas más frescas del verano que permitieron retrasar el inicio de cosecha y ganar polarización.

En el mismo periodo, como las solicitudes de abandono presentadas por los agricultores durante el mes de noviembre, superaron el 10% de las cuotas tanto de ACOR como de azucarera del Ebro Agrícolas, se abrió el plazo de alegaciones al Plan de Reestructuración presentado por esta última, y se esperaba el plan de ACOR para conocer el si el abandono de la cuota en España alcanza el 50%.

3.5. HORTALIZAS

La disponibilidad de hortalizas en campo durante el mes de diciembre se ha visto nuevamente muy influida por los cambios de temperatura. Las suaves temperaturas de primeros de mes ocasionaron un exceso de oferta durante la semana 49, disminuyendo por el contrario notablemente la producción, durante el resto del mes, a causa de las heladas recurrentes y la nieve.

En el mercado, los niveles de consumo durante este mes no han sido elevados, sin embargo las cotizaciones medias de buena parte de las hortalizas ascienden respecto del mes anterior, pues al coincidir las fiestas navideñas con el desabastecimiento causado por las heladas, los precios subieron durante la semana anterior a las festividades y los reajustes a la baja de la última semana no llegaron a compensar estas subidas.

Estos precios sin embargo, son similares a los de años anteriores en estas fechas y sólo la escarola y las coles de Bruselas superan las cotizaciones de años anteriores.

(€/kg)	Al día 5	Al día 15	Al día 25	Precio medio mensual	Conversión
Coliflor (€/doc.)	6,58	6,00	6,00	6,19	1 doc.=22,8 kg
Repollo hoja rizada	0,12	0,15	0,15	0,14	
Acelga verde	0,30	0,30	0,50	0,37	
Acelga amarilla	0,33	0,40	0,45	0,39	
Borraja invernadero con hoja	1,20	1,20	1,00	1,13	
Lechuga rizada (€/doc.)	3,00	3,00	3,00	3,00	1 doc.= 4 kg
Lechuga h. de roble (€/doc.)	3,30	3,30	3,36	3,32	1 doc.= 3 kg
Lechuga Larga	3,30	3,30		3,30	1 doc.=7,5kg
Escarola (€/doc.)	6,20	6,20	6,24	6,21	1 doc=8,4kg
Cardo (€/und.)	1,20	1,20	1,50	1,30	
Brócoli	0,45	0,45	0,41	0,44	
Cogollos (€/doc.)	1,80	1,80	1,80	1,80	1 doc.= 4 kg
Coles de Bruselas	0,66	0,66	0,70	0,67	

3.6. CHAMPIÑÓN Y SETAS

De por sí diciembre suele ser un mes activo en el mercado de champiñones y setas y, este año además la falta de hongos silvestres a favorecido el consumo de los cultivados. Los precios han resultado superiores a los del mes de noviembre y similares a la media de los últimos cuatro años.

Los precios de champiñón para industria, permanecen invariables desde julio, 87,61 €/100Kg 1ª raíz, y 90,16 €/100Kg 2ª cortado.

(€/100 kg)	Al día 5	Al día 15	Al día 25	Precio medio mensual
Champiñón granel	134	134	137	135
Pleorotus granel	320	320	350	330

3.7. FRUTAS

Teniendo en cuenta que tradicionalmente diciembre no es un buen mes para la venta de frutas de pepita, el recién transcurrido no ha sido malo.

En pera, tanto en conferencia como en blanquilla, a pesar de un inicio de mes muy flojo, el mercado ha tenido el ritmo suficiente de ventas para ir aligerando los almacenes de fruta de segundas pasadas y ha movido también fruta de excelente calidad, bien pagada, a partir de mediados de mes. La apertura de cámaras de atmósfera controlada no se ha generalizado pero se han abierto más que otros años para estas fechas.

En manzana, siguiendo la pauta de años precedentes, las ventas se han limitado a cumplir con los contratos de abastecimiento pactados desde cosecha. Los precios en golden se mantienen idénticos que en noviembre y los de manzanas rojas descienden.

(€/100 kg)	Al día 5	Al día 15	Al día 25	Precio medio mensual
Manzana Golden y amarillas	32,00	32,00	32,00	32,00
Manzana Starking y rojas	30,00	30,00	32,00	30,67
Manzana Reineta	35,00	35,00	-	35,00
Pera Conferencia y tardías	55,00	55,00	57,50	55,83
Pera Blanquilla	32,00	32,00	32,50	32,17

3.8. ALMENDRAS

3.8.2. SITUACIÓN DEL MERCADO

Las cotizaciones vigentes en el mercado de la almendra durante el mes de diciembre de 2007, a pesar de la gran reducción de la cosecha nacional, no diferían casi de las que se aplicaron en este mismo mes de 2006. El aumento de las importaciones de almendra americana, alentadas por un valor del dólar con relación al euro en continua disminución, crecieron un 50% con respecto a la campaña pasada, cubriendo el hueco dejado por nuestra producción, y frenando unas cotizaciones claramente insuficiente para los productores.

(€/100 kg en cáscara)	Al día 5	Al día 15	Al día 25	Precio medio mensual
Almendra Largueta	84,00	84,00	84,00	84,00
Almendra Marcona	80,00	80,00	80,00	80,00
Almendra Comuna	60,00	60,00	60,00	60,00

3.9. VIÑEDO

Es tradicional que las ventas del vino nuevo amparado por la D.O.Ca. Rioja no se cierren totalmente hasta que éste no haya completado, tradicionalmente a la llegada de la primavera, su transformación maloláctica. Previamente a este momento, en este año ya han trascendido varias operaciones que señalan claramente un aumento de los precios del vino tinto con respecto a la campaña pasada en torno al 10%.

En campo, los viñedos en reposo invernal, seguían en plena campaña de poda. A este respecto cabe señalar como año tras año, son cada vez más las parcelas en las que se efectúa previamente a la poda definitiva, una labor de pre-poda. Esta tarea preparatoria, que se impuso muy rápidamente en los viñedos conducidos en espaldera se ha extendido también en los cultivados en vaso. Los sarmientos han ido perdiendo su destino tradicional como combustible y son triturados para su incorporación al terreno. A pesar de lo positivo de esta restitución, el mayor beneficio conseguido, es el de facilitar las tareas de poda definitiva, una labor imprescindible que exige una mano de obra especializada y por tanto de elevado coste.

3.10. OLIVAR

Las heladas al inicio de floración y la ausencia de lluvias que sufrimos durante meses, parecen ser la causa más importante de la disminución del rendimiento del cultivo para esta campaña.

A pesar de todo, la producción total de aceituna no se verá drásticamente mermada en comparación a campañas anteriores, debido al mayor número de hectáreas que han entrado en producción este año, unido todo esto, a las numerosas plantaciones superintensivas que actualmente se cultivan en nuestra comunidad.

La producción total de aceituna en la campaña 2006-2007 fue de 6.400 toneladas, mientras que en la actual, se estima que la producción ronde las 6.000, lo que supone un 6% menos que la anterior.

Durante todo el mes, las labores de recolección y molturación de la aceituna han sido las actividades principales en todas las zonas olivereras de nuestra comunidad. Muchas de las almazaras continuarán realizando dichas labores a lo largo del mes de enero.

4. GANADERÍA

4.1. VACUNO

La estabilidad de los precios, que llegó a diciembre como herencia de los meses anteriores, se interpretaba entre los agentes del mercado, como una medida prudente ante lo que podía acontecer en las últimas semanas del año, ya que son estas, las que tradicionalmente gozan de la mayor actividad de matanza. Con el transcurso del mes el precio de las canales en todas sus categorías se mantendría invariable. La demanda evidenció la existencia de un número de animales pasados de peso por encima de sus deseos y necesidades lo que a la postre sería determinante para que las categorías superiores, aún siendo ciertamente escasas, no disfrutaran de ninguna subida.

(€/100 kilogramos en vivo)	Al día 5	Al día 15	Al día 25	Precio medio mensual
Terneros (para abasto)	236,53	236,53	236,53	236,53
Añojos (para abasto)	213,14	213,14	213,14	213,14

4.2. OVINO

La escasa disponibilidad de corderos lechales mostrada por los rebaños de nuestro entorno durante todo el mes permitió no sin algunas dificultades, que la cotización media de estos animales en el mercado local se mantuviera invariable en los 72,12 €/unidad. Hay que tener en cuenta que diciembre suele ser el mes de máxima actividad en cuanto al sacrificio de corderos se refiere, ya que la demanda de estos animales se concentra entorno a las fiestas navideñas. Por tanto, y gracias a que coinciden en el tiempo un periodo de gran demanda con una disponibilidad de animales muy baja, el mes de diciembre es por lo general, el más propicio para que las cotizaciones alcancen sus máximos anuales.

(€/100 kg en vivo)	Al día 5	Al día 15	Al día 25	Precio medio mensual
Cordero lechal	541,00	541,00	541,00	541,00
Cordero recental	358,00	358,00	358,00	358,00
Cordero pascual	342,00	342,00	342,00	342,00
Cabrillo lechal	745,00	784,50	784,50	771,33

4.3. PORCINO

Fruto de una oferta que dio síntomas de ir en descenso, las cotizaciones del Kg en vivo de cerdo cebado avanzaron durante el primer tramo del mes hasta acercarse mucho; aunque eso sí, sin superarlo, a su coste real de producción. Había contribuido decisivamente a que se formara este incipiente desequilibrio entre oferta y demanda, las ayudas al almacenamiento privado dictadas por la UE, que en nuestra Comunidad se elevaban por entonces hasta las 950 toneladas.

El mes daba comienzo, tras cuatro subidas consecutivas, con una cotización para el lechón de recogida de 15 Kg de peso vivo de 24 €/unidad. Esta cotización, gracias a una demanda para sacrificio muy animada, se mantuvo estable hasta la última semana del año, cuando un consumo en descenso obligó de nuevo, a revisar a la baja esta cotización.

	Al día 5	Al día 15	Al día 25	Precio medio mensual
Cerdo cebado (€100 kg en vivo)	96,00	101,00	101,00	99,33
Cerdo cebado (€100 kg en canal)	116,00	122,00	120,00	119,33
Lechón unidad (15 kg)	24,00	24,0	21,00	23,00

4.4. AVES Y HUEVOS

A comienzos de mes, el notable equilibrio entre consumo y producción que había condicionado la evolución de las cotizaciones en los últimos meses parecía decantarse por la superioridad de la producción frente al consumo. Los consumidores parecían preferir otros tipos de carne y en consecuencia la demanda imponía una rebaja de los precios. Además, la proliferación de días festivos también rebajó las necesidades de compra de los mataderos, impidiendo cualquier amago de recuperación del nivel perdido en los precios.

El mercado de los huevos discurrió bajo un gran equilibrio reflejado muy fielmente en unas cotizaciones estables, que tan solo dieron ligeros síntomas de debilidad en los gramajes más bajos a finales de mes.

	Al día 5	Al día 15	Al día 25	Precio medio mensual
Pollo de granja (€100 kg en vivo)	114,00	110,00	110,00	111,33
Huevos de gallina cat. XL (€100 docenas)	135,00	135,00	135,00	135,00
Huevos de gallina cat. L (€100 docenas)	120,0	120,00	120,00	120,00

4.5. CONEJOS

El tradicional descenso en el consumo que se produce invariablemente en estas últimas semanas del año impuso una revisión a la baja en las cotizaciones del Kg de conejo cebado cuyo primer resultado fue el agravamiento de una ya de por sí muy profunda crisis de rentabilidad en este sector que en La Rioja afecta a unas 30 explotaciones.

(€100 kg en vivo)	Al día 5	Al día 15	Al día 25	Precio medio mensual
Conejo	160,00	145,00	145,00	150,00